

DRŽAVNA KOMISIJA ZA POKLICNO MATURO

VMESNO MATURITETNO POROČILO O POKLICNI MATURI 2013

Državni izpitni center
Ljubljana, november 2013

Vmesno maturitetno poročilo o poklicni maturi 2013

Vmesno maturitetno poročilo o poklicni maturi 2013 je na podlagi 14. člena Zakona o maturi (ZMat – UPB1, Uradni list RS, št. 1/2007) sprejela Državna komisija za poklicno maturo na svoji 11. redni seji, dne 28. 11. 2013.

Izdal in založil:

Državni izpitni center
dr. Darko Zupanc, direktor

Uredniški odbor:

Dušan Vodeb, urednik
mag. Mojca Novak, tehnična urednica
dr. Gašper Cankar
Oton Jerman
Tomaž Kranjc
mag. Janja Meglič
Patricija Pavlič
Breda Zupanc
dr. Darko Zupanc

Avtorji prispevkov:

dr. Gašper Cankar
Oton Jerman
Dušan Vodeb

Jezikovni pregled:

Rosana Čop

Računalniško oblikovanje:

Milena Jarc

1. izdaja

ISSN 2350-4935

VSEBINA

1 Predgovor	4
2 Organi poklicne mature	5
2.1 Državna komisija za poklicno maturo	5
2.2 Državne predmetne komisije za poklicno maturo	5
3 Vmesno poročilo o spomladanskem in o jesenskem izpitnem roku poklicne mature 2013	7
3.1 Meje za pretvorbo odstotnih točk na poklicni maturi	8
3.2 Osnovni podatki o kandidatih	9
3.3 Uspešnost kandidatov	10
3.4 Podatki o kandidatih po letu rojstva	11
3.5 Struktura kandidatov po statusu in po spolu	13
3.6 Podatki o načinu opravljanja poklicne mature	14
3.7 Podatki o kandidatih po posameznih izobraževalnih programih	16
3.8 Prikaz uspeha	20
3.9 Povprečja splošnega uspeha kandidatov po izobraževalnih programih	24
3.10 Primerjava splošnega uspeha med obema izpitnima rokoma poklicne mature	26
3.11 Povprečna ocena in povprečni dosežek	26
3.12 Ocene kandidatov pri posameznem predmetu poklicne mature	27
3.13 Podatki o kandidatih po ocenah pri posameznem predmetu poklicne mature	29
3.14 Izbira matematike oziroma tujega jezika pri tretjem predmetu poklicne mature po izobraževalnih programih	45
3.15 Dodatni maturitetni predmet	46
3.16 Prikaz dosežkov poklicne mature po šolah	48
3.17 Seznam zlatih maturantov poklicne mature	58
3.18 Število zlatih maturantov po posameznem izobraževalnem programu	60
3.19 Število zlatih maturantov po šolah	61

1 PREGOVOR

Pred vami je vmesno maturitetno poročilo o spomladanskem in o jesenskem izpitnem roku poklicne mature 2013. V njem so prikazani statistični podatki obeh izpitnih rokov. Celostni prikaz poklicne mature 2013 bo Državna komisija za poklicno maturo pripravila po izvedbi zimskega izpitnega roka.

V poročilu so predstavljeni organi poklicne mature: Državna komisija za poklicno maturo in sedem državnih predmetnih komisij za poklicno maturo.

Uvodoma so navedeni podatki o mejah za pretvorbo odstotnih točk v ocene pri prvem in pri tretjem predmetu poklicne mature, ki veljajo za vse tri izpitne roke poklicne mature. Sledijo številni statistični podatki, ki prikazujejo značilnosti dvanajste generacije poklicne mature, in rezultati, ki jih je dosegla ta generacija. Nekatere od njih izpostavljam v predgovoru.

V spomladanskem izpitnem roku je poklicno maturo opravljalo 8.960 kandidatov, v jesenskem izpitnem roku pa 2.536 kandidatov. Glede na status je bilo 72,3 % dijakov in 27,7 % drugih. Največ kandidatov prihaja iz srednjega strokovnega izobraževanja, iz izobraževalnih programov: ekonomski tehnik, predšolska vzgoja, zdravstvena nega in strojni tehnik. Kandidati so opravljali poklicno maturo v 46 izobraževalnih programih.

Poklicno maturo je v spomladanskem izpitnem roku uspešno opravilo 89,7 % kandidatov, v jesenskem izpitnem roku pa 69,9 % kandidatov.

Doseženi uspeh po predmetih se bistveno ne razlikuje od dosežkov na lanskoletni poklicni maturi, podobno je ostalo tudi razmerje med rezultati spomladanskega in jesenskega izpitnega roka.

Novost v poročilih so preglednice doseženega uspeha po predmetih v posameznem izobraževalnem programu.

Nespremenjeno je razmerje med izbiro matematike oziroma tujega jezika pri tretjem predmetu poklicne mature.

Dodatni maturitetni predmet splošne mature je v spomladanskem izpitnem roku opravljalo 1.346 kandidatov. Izpit je opravilo 935 kandidatov ali 69,5 % kandidatov. V jesenskem izpitnem roku je dodatni maturitetni predmet splošne mature opravljalo 256 kandidatov, opravilo pa 113 kandidatov ali 44,1 % kandidatov. Največ kandidatov je dodatni izpit opravilo iz angleščine, likovne teorije, psihologije in iz fizike.

V zadnjem delu vmesnega poročila so prikazani dosežki poklicne mature po šolah in seznam zlatih maturantov.

Na različne načine predstavljeni podatki in dosežki kandidatov zagotavljajo dober vpogled v posamezne vidike kakovosti poklicne mature. Ti podatki bodo skupaj s podatki in z rezultati zimskega izpitnega roka dobra podlaga za natančnejšo analizo poklicne mature.

Dušan Vodeb, urednik

2 ORGANI POKLICNE MATURE

2.1 Državna komisija za poklicno maturo

Na podlagi 13. člena Zakona o maturi (Uradni list RS, št. 1/07 – UPB) je minister, pristojen za šolstvo, imenoval:
– Državno komisijo za poklicno maturo za obdobje od 1. 9. 2012 do 31. 8. 2016.

Sestava komisije:

dr. Boris Dular	predsednik
dr. Andrej Stopar	član, namestnik predsednika (od 28. 9. 2012)
Elido Bandelj	član
mag. Brigita Kruder	članica
mag. Janja Meglič	članica
mag. Gregor Mohorčič	član
Marija Verbič	članica
dr. Darko Zupanc	član
mag. Renata Zupanc Grom	članica (od 11. 4. 2013)
dr. Amalija Žakelj	članica
Patricija Pavlič	članica
Dušan Vodeb	član
Mateja Klemenčič	članica

2.2 Državne predmetne komisije za poklicno maturo

Na podlagi prvega odstavka 16. člena Zakona o maturi (Uradni list RS, št. 1/07 – UPB) je Državna komisija za poklicno maturo imenovala:

– državne predmetne komisije za poklicno maturo za obdobje od 1. 10. 2012 do 30. 9. 2016.

2.2.1 Sestava Državne predmetne komisije za slovenščino in za slovenščino kot drugi jezik za poklicno maturo

mag. Jana Kvas	predsednica
Mira Hedžet Krkač	članica
mag. Lara Godec Soršak	članica
mag. Silva Kastelic	članica
Andrejka Korman	članica
mag. Marjana Mlinar Hodak	članica
dr. Nataša Pirih Svetina	članica (do 30. 9. 2013)
mag. Adrijana Špacapan	članica (od 1. 10. 2013)

2.2.2 Sestava Državne predmetne komisije za italijanščino za poklicno maturo

dr. Nives Zudič Antonič	predsednica
Silvia Fusilli Skok	članica
dr. Sergio Crasnich	član

2.2.3 Sestava Državne predmetne komisije za madžarščino za poklicno maturo

dr. Anna Kolláth	predsednica
dr. Annamária Merényi	članica
Sibila Sabo	članica

2.2.4 Sestava Državne predmetne komisije za italijanščino kot tuji in kot drugi jezik za poklicno maturo

Tea Race	predsednica
mag. Helena Bažec	članica
Neva Šečerov	članica

2.2.5 Sestava Državne predmetne komisije za angleščino za poklicno maturo

dr. Andrej Stopar	predsednik
Alenka Andrin	članica
Tanja Steyer	članica
mag. Mateja Petrovič	članica
mag. Vesna Šušnica Ilc	članica

2.2.6 Sestava Državne predmetne komisije za nemščino za poklicno maturo

Mihaela Urška Zakošek	predsednica
Suzana Ramšak	članica
dr. Nataša Kralj	članica
Marija Helena Regoršek	članica

2.2.7 Sestava Državne predmetne komisije za matematiko za poklicno maturo

dr. Gregor Dolinar	predsednik
mag. Mojca Suban Ambrož	članica
spec. Lovro Dretnik	član
Sonja Ivančič	članica (od 1. 10. 2012)
Mira Jug Skledar	članica

3 VMESNO POROČILO O SPOMLADANSKEM IN O JESENSKEM IZPITNEM ROKU POKLICNE MATURE 2013

Rezultati spomladanskega in jesenskega izpitnega roka poklicne mature 2013 so prikazani v preglednicah in v slikah tega poglavja. V komentarjih pri posameznih preglednicah je zapisano, kateri kandidati so v analizo vključeni. Najpogosteje so to kandidati, ki v posameznem izpitnem roku opravljajo poklicno maturo prvič v celoti, saj pomenijo »tekočo« generacijo maturantov. Kjer so prikazani rezultati več izpitnih rokov poklicne mature skupaj, število kandidatov ni preprost aritmetični seštevek podatkov za posamezne izpitne roke, saj so nekateri kandidati popravljali ali izboljševali ocene v poznejših izpitnih rokih in tedaj se upošteva njihov boljši dosežek.

Poklicna matura je sestavljena iz štirih predmetov. Prvi predmet je slovenščina oziroma italijanščina ali madžarščina na narodno mešanih območjih. Pri drugem predmetu kandidati izkazujejo temeljno strokovnoteoretično znanje, ki so ga usvojili pri različnih obveznih strokovnih modulih. Ime izpita iz drugega predmeta PM opredeljuje strokovno področje izobraževalnega programa in ni enako programske enoti izobraževalnega programa. Pri tretjem predmetu kandidati izbirajo med matematiko in tujim jezikom (angleščina, nemščina; na narodno mešanem območju slovenske Istre tudi drugi jezik), četrti predmet pa je izdelek oziroma storitev in zagovor. Ocenjevalna lestvica obsega ocene od 1 do 5, pri prvem predmetu poklicne mature (slovenščina, italijanščina oziroma madžarščina kot materna jezika) pa je ustrezno povišana na ocene od 1 do 8. Zaradi primerljivosti je pri nekaterih analizah tudi za prvi predmet poklicne mature uporabljena osnovna ocenjevalna lestvica od 1 do 5. Splošni uspeh na poklicni maturi se izrazi kot seštevek doseženih točkovnih ocen pri posameznih predmetih in ob uspešno opravljeni poklicni maturi sega od 8 do 23 točk. Odstotne točke pri posameznem predmetu so izračunane glede na največje možno število točk izpita in se gibljejo od 0 do 100 točk.

Status kandidatov »drugi« zajema kandidate, ki ob prijavi na posamezni izpitni rok poklicne mature niso imeli statusa »dijak«. Pri prikazovanju rezultatov več izpitnih rokov skupaj se upošteva kandidatov status, kakor ga je imel ob prvem od vključenih izpitnih rokov. V besedilu in v preglednicah pogosto uporabljene kratice izobraževalnih programov pomenijo: SSI – srednje strokovno izobraževanje, PTI – poklicno-tehniško izobraževanje in PT – poklicni tečaj.

3.1 Meje za pretvorbo odstotnih točk na poklicni maturi

Preglednica 3.1.1: Meje za pretvorbo odstotnih točk v točkovne ocene pri prvem in pri tretjem predmetu poklicne mature 2013

V preglednici je navedeno spodnje število točk za posamezno točkovno oceno. Pri prvem predmetu poklicne mature sega lestvica točkovnih ocen od 1 do 8.

Točkovna ocena:	2	3	4	5	6	7	8
Slovenščina	50	62	68	75	81	88	94
Italijanščina	50	62	68	75	81	88	94
Madžarščina	50	62	68	75	81	88	94
Angleščina	51	66	80	91	–	–	–
Nemščina	50	64	78	90	–	–	–
Slovenščina kot drugi jezik	50	62	75	88	–	–	–
Italijanščina kot drugi jezik	50	64	78	91	–	–	–
Matematika	41	56	72	86	–	–	–

3.2 Osnovni podatki o kandidatih

Pri izpisih osnovnih podatkov so vključeni v analize vsi kandidati, ki so se prijavi na poklicno maturo v posameznem izpitnem roku. Odstotki v vrsticah nam pokažejo, kolikšen delež prijavljenih kandidatov se je še pred začetkom opravljanja poklicne mature odjavil, kolikšen delež kandidatov se opravljanja ni udeležil (čeprav se niso odjavili) in kolikšen delež jih je poklicno maturo opravil. Odstotki v stolpcih »Opravili« in »Niso opravili« veljajo za število vseh, ki so opravljali poklicno maturo v posameznem izpitnem roku. Pri podatkih, združenih čez več izpitnih rokov, je vsak kandidat štet le enkrat (najboljši dosežek).

Preglednica 3.2.1: Osnovni podatki o kandidatih po programu za spomladanski izpitni rok poklicne mature 2013

Program	Prijavljeni		Odjavljeni		Neudeleženi		Opravljali		Opravili		Niso opravili	
PT	930	100,0 %	181	19,5 %	28	3,0 %	721	77,5 %	696	96,5 %	25	3,5 %
PTI	2.434	100,0 %	728	29,9 %	223	9,2 %	1.483	60,9 %	1.187	80,0 %	296	20,0 %
SSI	9.010	100,0 %	1.860	20,6 %	394	4,4 %	6.756	75,0 %	6.152	91,1 %	604	8,9 %
Skupaj	12.374	100,0 %	2.769	22,4 %	645	5,2 %	8.960	72,4 %	8.035	89,7 %	925	10,3 %

Preglednica 3.2.2: Osnovni podatki o kandidatih po programu za jesenski izpitni rok poklicne mature 2013

Program	Prijavljeni		Odjavljeni		Neudeleženi		Opravljali		Opravili		Niso opravili	
PT	192	100,0 %	39	20,3 %	14	7,3 %	139	72,4 %	125	89,9 %	14	10,1 %
PTI	1.063	100,0 %	284	26,7 %	162	15,2 %	617	58,0 %	366	59,3 %	251	40,7 %
SSI	2.753	100,0 %	708	25,7 %	265	9,6 %	1.780	64,7 %	1.282	72,0 %	498	28,0 %
Skupaj	4.008	100,0 %	1.031	25,7 %	441	11,0 %	2.536	63,3 %	1.773	69,9 %	763	30,1 %

Preglednica 3.2.3: Osnovni podatki o kandidatih po spolu za spomladanski izpitni rok poklicne mature 2013

Program	Prijavljeni		Odjavljeni		Neudeleženi		Opravljali		Opravili		Niso opravili	
Ženske	6.011	100,0 %	1.083	18,0 %	261	4,3 %	4.667	77,6 %	4.243	90,9 %	424	9,1 %
Moški	6.363	100,0 %	1.686	26,5 %	384	6,0 %	4.293	67,5 %	3.792	88,3 %	501	11,7 %
Skupaj	12.374	100,0 %	2.769	22,4 %	645	5,2 %	8.960	72,4 %	8.035	89,7 %	925	10,3 %

Preglednica 3.2.4: Osnovni podatki o kandidatih po spolu za jesenski izpitni rok poklicne mature 2013

Program	Prijavljeni		Odjavljeni		Neudeleženi		Opravljali		Opravili		Niso opravili	
Ženske	1.728	100,0 %	397	23,0 %	155	9,0 %	1.176	68,1 %	847	72,0 %	329	28,0 %
Moški	2.280	100,0 %	634	27,8 %	286	12,5 %	1.360	59,6 %	926	68,1 %	434	31,9 %
Skupaj	4.008	100,0 %	1.031	25,7 %	441	11,0 %	2.536	63,3 %	1.773	69,9 %	763	30,1 %

Preglednica 3.2.5: Osnovni podatki o kandidatih po statusu za spomladanski izpitni rok poklicne mature 2013

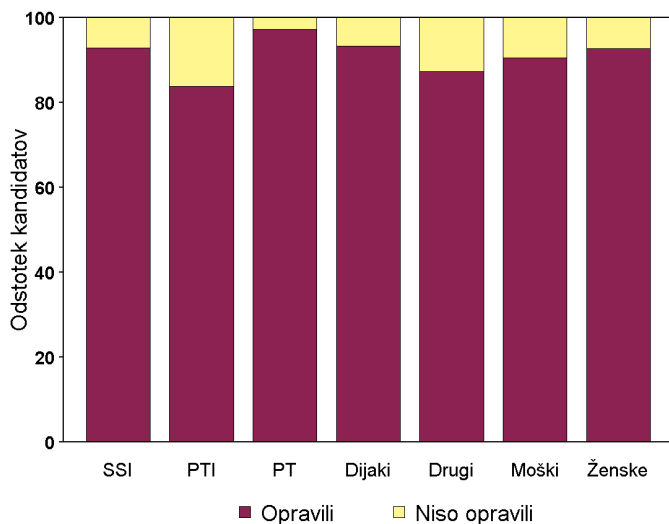
Program	Prijavljeni		Odjavljeni		Neudeleženi		Opravljali		Opravili		Niso opravili	
Dijaki	8.773	100,0 %	1.791	20,4 %	221	2,5 %	6.761	77,1 %	6.242	92,3 %	519	7,7 %
Drugi	3.601	100,0 %	978	27,2 %	424	11,8 %	2.199	61,1 %	1.793	81,5 %	406	18,5 %
Skupaj	12.374	100,0 %	2.769	22,4 %	645	5,2 %	8.960	72,4 %	8.035	89,7 %	925	10,3 %

Preglednica 3.2.6: Osnovni podatki o kandidatih po statusu za jesenski izpitni rok poklicne mature 2013

Program	Prijavljeni		Odjavljeni		Neudeleženi		Opravljali		Opravili		Niso opravili	
Dijaki	2.244	100,0 %	560	25,0 %	209	9,3 %	1.475	65,7 %	990	67,1 %	485	32,9 %
Drugi	1.764	100,0 %	471	26,7 %	232	13,2 %	1.061	60,1 %	783	73,8 %	278	26,2 %
Skupaj	4.008	100,0 %	1.031	25,7 %	441	11,0 %	2.536	63,3 %	1.773	69,9 %	763	30,1 %

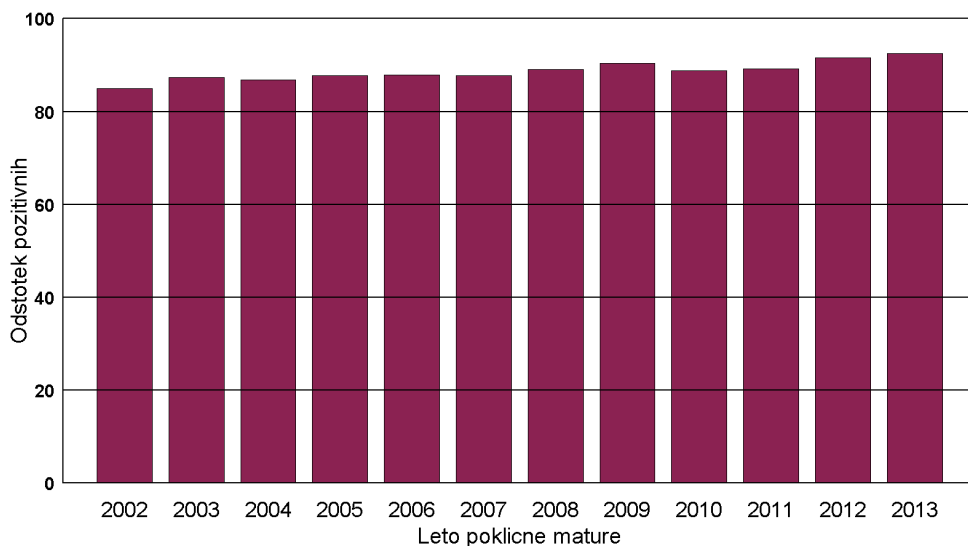
3.3 Uspešnost kandidatov

Pri prikazu uspešnosti so v izračunih upoštevani le kandidati, ki so opravljali poklicno maturu. Če je kandidat opravljal poklicno maturu večkrat, se šteje njegov najboljši rezultat. Pri statusu posameznega kandidata je upoštevan kandidatov status ob prvem od vključenih izpitnih rokov, v katerem je opravljal poklicno maturu.



Slika 3.3.1: Uspešnost kandidatov po programih, po statusu in po spolu v obeh izpitnih rokih skupaj

Na sliki 3.3.2 je predstavljena uspešnost izbrane skupine kandidatov na poklicni maturi od leta 2002 dalje na spomladanskem izpitnem roku. Upoštevani so dijaki srednjih strokovnih in poklicno-tehniških izobraževalnih programov, ki so v posameznem letu opravljali poklicno maturu prvič.



Slika 3.3.2: Uspešnost kandidatov na poklicni maturi od leta 2002 dalje

3.4 Podatki o kandidatih po letu rojstva

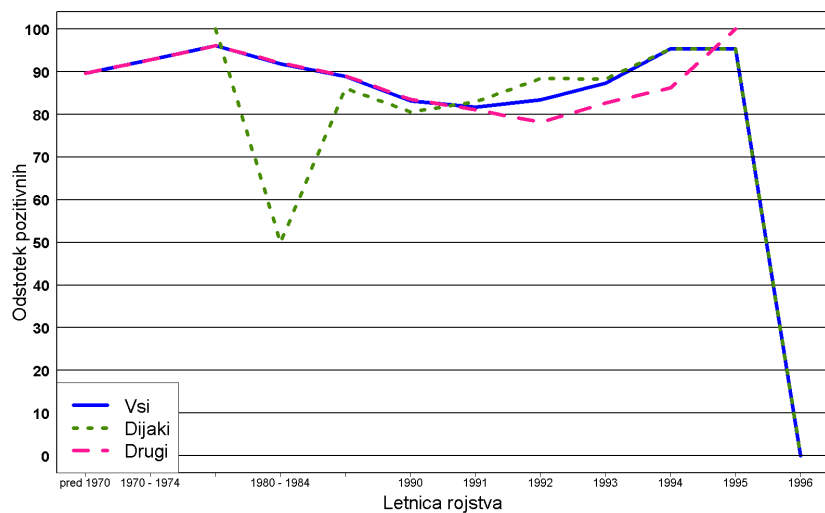
Preglednici 3.4.1 in 3.4.2 prikazujeta število kandidatov, ki so opravljali poklicno matura, in uspešnost po posameznih izobraževalnih programih, po spolu, po statusu in skupaj glede na leto rojstva kandidatov. V prikazih so upoštevani vsi kandidati, ki so opravljali poklicno matura v obeh izpitnih rokih. Zaradi manjšega števila so kandidati, rojeni pred letom 1990, združeni v širše kategorije. Pri statusu posameznega kandidata je upoštevan kandidatov status ob prvem od vključenih izpitnih rokov, v katerem je opravljal poklicno matura.

Preglednica 3.4.1: Število kandidatov po letu rojstva

Letnica rojstva	Št. kandidatov	SSI	PTI	PT	Ženske	Moški	Dijaki	Drugi
Pred 1970	145	61	63	21	92	53	0	145
1970–1974	222	111	75	36	135	87	0	222
1975–1979	309	166	75	68	209	100	1	308
1980–1984	431	206	86	139	312	119	2	429
1985–1989	711	341	143	227	445	266	43	668
1990	237	109	66	62	124	113	31	206
1991	383	171	141	71	205	178	123	260
1992	682	274	304	104	317	365	353	329
1993	1.911	945	857	109	804	1.107	1.564	347
1994	5.322	5.276	40	6	2.620	2.702	5.293	29
1995	285	285	0	0	177	108	284	1
1996	1	1	0	0	1	0	1	0
Skupaj	10.639	7.946	1.850	843	5.441	5.198	7.695	2.944

Preglednica 3.4.2: Uspešnost kandidatov po letu rojstva

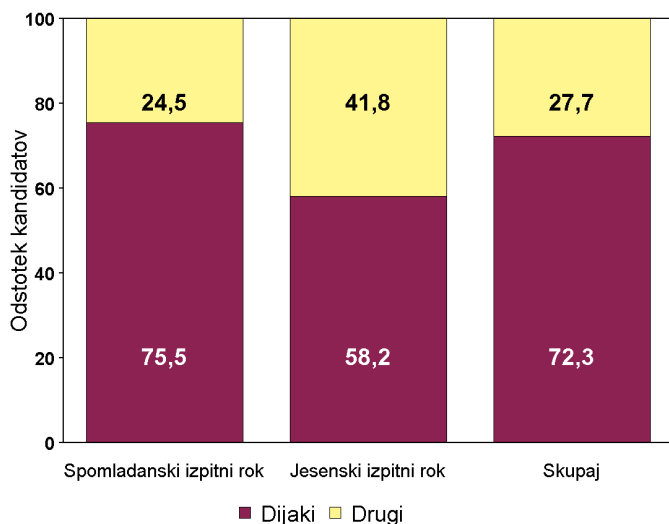
Letnica rojstva	Odstotek pozitivnih							
	VSI	SSI	PTI	PT	Ženske	Moški	Dijaki	Drugi
Pred 1970	89,7	88,5	87,3	100,0	91,3	86,8	–	89,7
1970–1974	92,8	88,3	96,0	100,0	92,6	93,1	–	92,8
1975–1979	96,1	95,2	94,7	100,0	95,7	97,0	100,0	96,1
1980–1984	91,9	90,8	84,9	97,8	92,9	89,1	50,0	92,1
1985–1989	88,9	87,7	77,6	97,8	91,5	84,6	86,0	89,1
1990	83,1	86,2	69,7	91,9	81,5	85,0	80,6	83,5
1991	81,7	81,9	73,0	98,6	81,0	82,6	82,9	81,2
1992	83,4	81,8	80,6	96,2	84,2	82,7	88,4	78,1
1993	87,3	87,2	86,5	95,4	90,0	85,4	88,4	82,7
1994	95,4	95,4	85,0	100,0	95,9	94,9	95,4	86,2
1995	95,4	95,4	–	–	97,2	92,6	95,4	100,0
1996	0,0	0,0	–	–	0,0	–	0,0	–
Skupaj	91,7	92,9	83,8	97,3	92,8	90,6	93,3	87,5



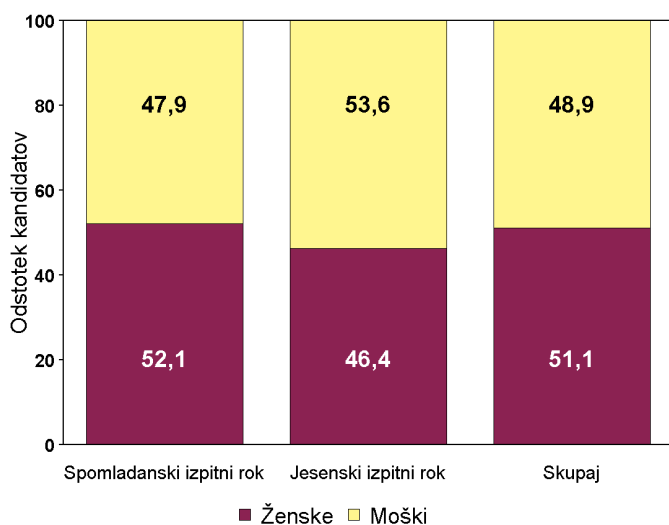
Slika 3.4.1: Uspešnost kandidatov po letu rojstva

3.5 Struktura kandidatov po statusu in po spolu

Pri prikazih razmerja med kandidati glede na njihov status in glede na njihov spol so v izračunih upoštevani le kandidati, ki so opravljali poklicno matura v posameznem izpitnem roku. Če je kandidat opravljal poklicno matura večkrat, se v stolpcu Skupaj upošteva le enkrat. Zaradi primerljivosti je pri vseh izpitnih rokih upoštevan kandidatov status ob prvem od vključenih izpitnih rokov, v katerem je opravljal poklicno matura.



Slika 3.5.1: Struktura kandidatov glede na status



Slika 3.5.2: Struktura kandidatov glede na spol

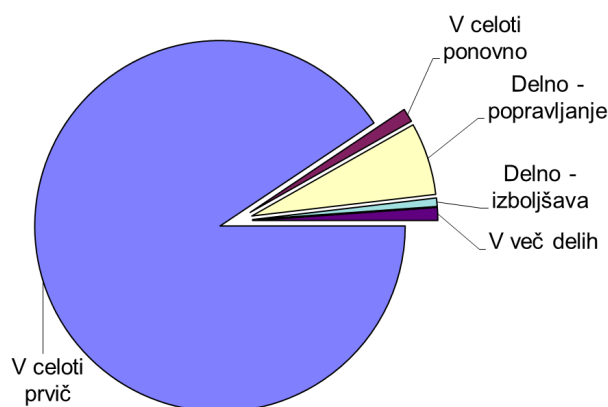
3.6 Podatki o načinu opravljanja poklicne mature

V prikaze načina opravljanja poklicne mature so vključeni kandidati, ki so poklicno maturo opravljali v posameznem izpitnem roku. Preglednici 3.6.1 in 3.6.2 prikazujeta število in odstotek kandidatov glede na način opravljanja poklicne mature po izobraževalnem programu, po statusu in po spolu kandidatov.

Preglednica 3.6.1: Podatki o načinu opravljanja poklicne mature za spomladanski izpitni rok poklicne mature 2013

Način opravljanja	Po programu					Po statusu					Po spolu					
	SSI	%	PTI	%	PT	%	Dijaki	%	Drugi	%	Moški	%	Ženske	%	Vsi	%
V celoti prvič	6.261	92,7	1.256	84,7	603	83,6	6.719	99,4	1.401	63,7	3.894	90,7	4.226	90,6	8.120	90,6
V celoti ponovno	31	0,5	11	0,7	65	9,0	1	0,0	106	4,8	31	0,7	76	1,6	107	1,2
Delno – popravljanje	364	5,4	192	12,9	10	1,4	35	0,5	531	24,1	312	7,3	254	5,4	566	6,3
Delno – izboljšava	56	0,8	2	0,1	8	1,1	4	0,1	62	2,8	20	0,5	46	1,0	66	0,7
V več delih	44	0,7	22	1,5	35	4,9	2	0,0	99	4,5	36	0,8	65	1,4	101	1,1
Skupaj	6.756		1.483		721		6.761		2.199		4.293		4.667		8.960	

Spomladanski izpitni rok

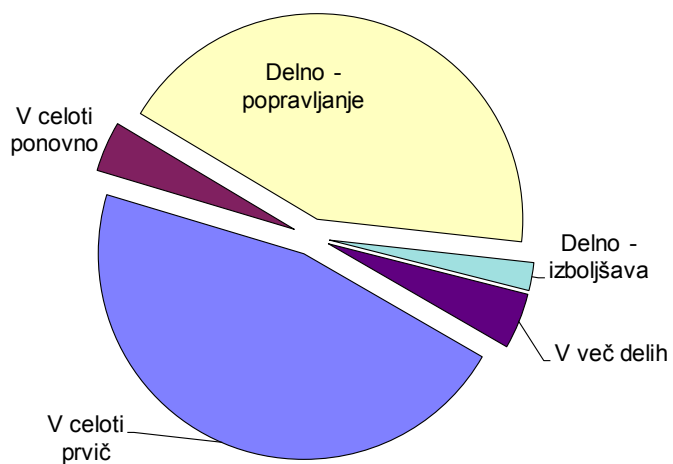


Slika 3.6.1: Razmerja kandidatov glede na način opravljanja poklicne mature v spomladanskem izpitnem roku poklicne mature 2013

Preglednica 3.6.2: Podatki o načinu opravljanja poklicne mature za jesenski izpitni rok poklicne mature 2013

Način opravljanja	Po programu					Po statusu					Po spolu					
	SSI	%	PTI	%	PT	%	Dijaki	%	Drugi	%	Moški	%	Ženske	%	Vsi	%
V celoti prvič	879	49,4	204	33,1	91	65,5	740	50,2	434	40,9	606	44,6	568	48,3	1.174	46,3
V celoti ponovno	62	3,5	26	4,2	12	8,6	54	3,7	46	4,3	56	4,1	44	3,7	100	3,9
Delno – popravljanje	718	40,3	350	56,7	27	19,4	603	40,9	492	46,4	641	47,1	454	38,6	1.095	43,2
Delno – izboljšava	52	2,9	3	0,5	1	0,7	49	3,3	7	0,7	10	0,7	46	3,9	56	2,2
V več delih	69	3,9	34	5,5	8	5,8	29	2,0	82	7,7	47	3,5	64	5,4	111	4,4
Skupaj	1.780		617		139		1.475		1.061		1.360		1.176		2.536	

Jesenski izpitni rok



Slika 3.6.2: Razmerja kandidatov glede na način opravljanja poklicne mature v jesenskem izpitnem roku poklicne mature 2013

3.7 Podatki o kandidatih po posameznih izobraževalnih programih

Preglednici 3.7.1 in 3.7.2 prikazujeta število kandidatov in uspešnost (odstotek pozitivnih) po posameznem izobraževalnem programu glede na vrsto programa, glede na status in glede na spol kandidatov. V prikaz števila kandidatov in odstotka pozitivnih po posameznih izobraževalnih programih so vključeni kandidati, ki so poklicno maturo v posameznem izpitnem roku opravljali prvič v celoti.

V preglednicah so navedeni izobraževalni programi.

Preglednica 3.7.1: Število kandidatov in uspešnost po posameznem izobraževalnem programu glede na vrsto programov, glede na status in glede na spol za spomladanski izpitni rok poklicne mature 2013

Izobraževalni program	Vrste programov				Status				Spol				Vsi			
	SSI	%	PTI	%	PT	%	Dijaki	%	Drugi	%	Moški	%			Ženske	%
Aranžerski tehnik	88	94,3	0	–	0	–	87	94,3	1	100,0	4	75,0	84	95,2	88	94,3
Avtoservisni tehnik	0	–	96	91,7	0	–	96	91,7	0	–	95	91,6	1	100,0	96	91,7
Ekonomski tehnik	1.078	93,3	303	83,5	117	96,6	1.225	92,1	273	89,4	491	91,9	1.007	91,5	1.498	91,6
Elektrotehnik	274	92,7	143	85,3	0	–	376	90,7	41	85,4	415	90,1	2	100,0	417	90,2
Elektrotehnik elektronik	6	50,0	0	–	0	–	0	–	6	50,0	6	50,0	0	–	6	50,0
Elektrotehnik energetik	3	100,0	0	–	0	–	0	–	3	100,0	3	100,0	0	–	3	100,0
Elektrotehnik računalništva	6	66,7	0	–	0	–	2	50,0	4	75,0	6	66,7	0	–	6	66,7
Elektrotehnik telekomunikacij	2	100,0	0	–	0	–	0	–	2	100,0	2	100,0	0	–	2	100,0
Farmaceutski tehnik	185	91,9	0	–	0	–	154	95,5	31	74,2	35	82,9	150	94,0	185	91,9
Fotografski tehnik	20	90,0	0	–	0	–	20	90,0	0	–	6	83,3	14	92,9	20	90,0
Gastronomija	0	–	94	77,7	0	–	88	77,3	6	83,3	57	80,7	37	73,0	94	77,7
Gastronomija in turizem	345	93,3	0	–	4	100,0	343	93,6	6	83,3	117	92,3	232	94,0	349	93,4
Geodetski tehnik	22	68,2	0	–	0	–	19	78,9	3	0,0	15	66,7	7	71,4	22	68,2
Gostinski tehnik	9	88,9	0	–	0	–	0	–	9	88,9	7	85,7	2	100,0	9	88,9
Gozdarski tehnik	17	88,2	0	–	0	–	17	88,2	0	–	17	88,2	0	–	17	88,2
Gradbeni tehnik	171	88,9	49	71,4	0	–	188	86,7	32	75,0	198	83,8	22	95,5	220	85,0
Grafični tehnik	20	95,0	2	0,0	0	–	21	85,7	1	100,0	13	84,6	9	88,9	22	86,4
Hortikulturni tehnik	28	100,0	41	90,2	0	–	67	94,0	2	100,0	15	86,7	54	96,3	69	94,2
Kemijski tehnik	80	95,0	0	–	0	–	74	95,9	6	83,3	44	95,5	36	94,4	80	95,0
Kmetijsko-podjetniški tehnik	100	93,0	24	75,0	0	–	122	89,3	2	100,0	88	89,8	36	88,9	124	89,5
Kozmetični tehnik	182	91,8	0	–	0	–	148	91,9	34	91,2	0	–	182	91,8	182	91,8
Lesarski tehnik	52	92,3	70	85,7	0	–	117	89,7	5	60,0	121	88,4	1	100,0	122	88,5

Izobraževalni program	Vrste programov				Status				Spol							
	SSI	%	PTI	%	PT	%	Dijaki	%	Drugi	%	Moški	%	Ženske	%	Vsi	%
Logistični tehnik	178	93,3	46	87,0	0	–	159	91,8	65	92,3	161	91,3	63	93,7	224	92,0
Medijski tehnik	222	90,1	0	–	0	–	211	89,6	11	100,0	112	90,2	110	90,0	222	90,1
Naravovarstveni tehnik	88	97,7	0	–	0	–	87	97,7	1	100,0	46	95,7	42	100,0	88	97,7
Okoljevarstveni tehnik	107	94,4	0	–	0	–	107	94,4	0	–	52	92,3	55	96,4	107	94,4
Plovbni tehnik	10	100,0	0	–	0	–	9	100,0	1	100,0	10	100,0	0	–	10	100,0
Predšolska vzgoja	626	96,8	0	–	477	96,9	496	98,8	607	95,2	62	96,8	1.041	96,8	1.103	96,8
Prometni tehnik	9	88,9	8	100,0	0	–	0	–	17	94,1	15	93,3	2	100,0	17	94,1
Rudarski tehnik	5	80,0	0	–	0	–	4	100,0	1	0,0	5	80,0	0	–	5	80,0
Strojni tehnik	460	95,7	169	87,6	0	–	568	94,7	61	82,0	626	93,6	3	66,7	629	93,5
Tehnik elektronskih komunikacij	13	53,8	0	–	0	–	13	53,8	0	–	13	53,8	0	–	13	53,8
Tehnik laboratorijske biomedicine	26	96,2	0	–	0	–	19	100,0	7	85,7	2	100,0	24	95,8	26	96,2
Tehnik mehatronike	168	97,6	43	83,7	0	–	207	95,2	4	75,0	210	94,8	1	100,0	211	94,8
Tehnik oblikovanja	89	98,9	0	–	0	–	89	98,9	0	–	21	95,2	68	100,0	89	98,9
Tehnik optik	31	96,8	0	–	0	–	10	90,0	21	100,0	15	93,3	16	100,0	31	96,8
Tehnik računalništva	444	94,4	42	88,1	5	100,0	469	94,7	22	77,3	478	93,7	13	100,0	491	93,9
Tehnik varovanja	20	90,0	0	–	0	–	16	87,5	4	100,0	15	86,7	5	100,0	20	90,0
Tehnik zdravstvene nege	21	52,4	0	–	0	–	0	–	21	52,4	7	42,9	14	57,1	21	52,4
Turistični tehnik	15	100,0	0	–	0	–	1	100,0	14	100,0	7	100,0	8	100,0	15	100,0
Ustvarjalec modnih oblačil	16	100,0	0	–	0	–	16	100,0	0	–	1	100,0	15	100,0	16	100,0
Veterinarski tehnik	114	98,2	0	–	0	–	110	99,1	4	75,0	26	100,0	88	97,7	114	98,2
Zdravstvena nega	830	90,4	63	74,6	0	–	826	90,4	67	74,6	215	86,0	678	90,3	893	89,2
Zobotehnik	54	83,3	0	–	0	–	53	83,0	1	100,0	16	75,0	38	86,8	54	83,3
Živilsko prehranski tehnik	27	74,1	63	92,1	0	–	85	85,9	5	100,0	24	75,0	66	90,9	90	86,7
Skupaj	6.261	93,1	1.256	84,4	603	96,8	6.719	92,6	1.401	89,4	3.894	90,7	4.226	93,2	8.120	92,0

Preglednica 3.7.2: Število kandidatov in uspešnost po posameznem izobraževalnem programu glede na vrsto programov, glede na status in glede na spol za jesenski izpitni rok poklicne mature 2013

Izobraževalni program	Vrste programov				Status				Spol				Vsi			
	SSI	%	PTI	%	PT	%	Dijaki	%	Drugi	%	Moški	%			Ženske	%
Aranžerski tehnik	12	75,0	0	–	0	–	10	70,0	2	100,0	2	50,0	10	80,0	12	75,0
Avtoservisni tehnik	0	–	7	71,4	0	–	6	83,3	1	0,0	7	71,4	0	–	7	71,4
Ekonomski tehnik	185	77,3	67	59,7	11	90,9	152	65,8	111	83,8	110	73,6	153	73,2	263	73,4
Elektrotehnik	26	76,9	26	53,8	0	–	47	66,0	5	60,0	52	65,4	0	–	52	65,4
Elektrotehnik elektronik	3	100,0	0	–	0	–	0	–	3	100,0	3	100,0	0	–	3	100,0
Elektrotehnik energetik	2	50,0	0	–	0	–	0	–	2	50,0	2	50,0	0	–	2	50,0
Elektrotehnik računalništva	4	75,0	0	–	0	–	1	100,0	3	66,7	4	75,0	0	–	4	75,0
Elektrotehnik telekomunikacij	1	100,0	0	–	0	–	0	–	1	100,0	1	100,0	0	–	1	100,0
Farmaceutski tehnik	11	36,4	0	–	0	–	6	16,7	5	60,0	5	20,0	6	50,0	11	36,4
Gastronomija	0	–	23	56,5	0	–	17	41,2	6	100,0	16	50,0	7	71,4	23	56,5
Gastronomija in turizem	54	70,4	0	–	3	100,0	53	69,8	4	100,0	30	70,0	27	74,1	57	71,9
Geodetski tehnik	3	0,0	0	–	0	–	3	0,0	0	–	3	0,0	0	–	3	0,0
Geotehnik	5	100,0	0	–	0	–	5	100,0	0	–	5	100,0	0	–	5	100,0
Gostinski tehnik	1	0,0	0	–	0	–	0	–	1	0,0	1	0,0	0	–	1	0,0
Gozdarski tehnik	4	75,0	0	–	0	–	4	75,0	0	–	4	75,0	0	–	4	75,0
Gradbeni tehnik	24	70,8	7	28,6	0	–	24	54,2	7	85,7	27	63,0	4	50,0	31	61,3
Grafični tehnik	2	100,0	0	–	0	–	0	–	2	100,0	2	100,0	0	–	2	100,0
Hortikulturni tehnik	1	100,0	6	66,7	0	–	6	66,7	1	100,0	1	0,0	6	83,3	7	71,4
Kemijski tehnik	5	60,0	0	–	0	–	1	100,0	4	50,0	4	50,0	1	100,0	5	60,0
Kmetijsko–podjetniški tehnik	11	63,6	3	0,0	0	–	14	50,0	0	–	12	58,3	2	0,0	14	50,0
Kozmetični tehnik	69	81,2	0	–	0	–	6	66,7	63	82,5	0	–	69	81,2	69	81,2
Laboratorijski tehnik	1	100,0	0	–	0	–	0	–	1	100,0	0	–	1	100,0	1	100,0
Lesarski tehnik	9	55,6	9	55,6	0	–	17	58,8	1	0,0	18	55,6	0	–	18	55,6
Logistični tehnik	29	65,5	4	75,0	0	–	21	57,1	12	83,3	24	66,7	9	66,7	33	66,7
Medijski tehnik	20	55,0	0	–	0	–	16	50,0	4	75,0	15	66,7	5	20,0	20	55,0
Naravovarstveni tehnik	6	50,0	0	–	0	–	5	40,0	1	100,0	2	50,0	4	50,0	6	50,0
Okoljevarstveni tehnik	8	100,0	0	–	0	–	7	100,0	1	100,0	6	100,0	2	100,0	8	100,0
Plovni tehnik	4	100,0	0	–	0	–	2	100,0	2	100,0	4	100,0	0	–	4	100,0
Predšolska vzgoja	56	67,9	0	–	75	98,7	27	55,6	104	93,3	11	81,8	120	85,8	131	85,5
Strojni tehnik	67	73,1	19	63,2	0	–	74	68,9	12	83,3	86	70,9	0	–	86	70,9

Izobraževalni program	Vrste programov				Status				Spol				Vsi			
	SSI	%	PTI	%	PT	%	Dijaki	%	Drugi	%	Moški	%			Ženske	%
Tehnik elektronskih komunikacij	2	0,0	0	–	0	–	2	0,0	0	–	2	0,0	0	–	2	0,0
Tehnik laboratorijske biomedicine	7	42,9	0	–	0	–	4	25,0	3	66,7	1	0,0	6	50,0	7	42,9
Tehnik mehatronike	7	28,6	10	50,0	0	–	17	41,2	0	–	17	41,2	0	–	17	41,2
Tehnik oblikovanja	9	55,6	0	–	0	–	7	42,9	2	100,0	2	100,0	7	42,9	9	55,6
Tehnik optik	7	85,7	0	–	0	–	7	85,7	0	–	0	–	7	85,7	7	85,7
Tehnik računalništva	65	66,2	7	57,1	2	50,0	67	64,2	7	71,4	71	64,8	3	66,7	74	64,9
Tehnik varovanja	1	100,0	0	–	0	–	0	–	1	100,0	0	–	1	100,0	1	100,0
Tehnik zdravstvene nege	6	50,0	0	–	0	–	0	–	6	50,0	2	50,0	4	50,0	6	50,0
Turistični tehnik	9	88,9	0	–	0	–	0	–	9	88,9	2	100,0	7	85,7	9	88,9
Ustvarjalec modnih oblačil	1	0,0	1	100,0	0	–	1	0,0	1	100,0	0	–	2	50,0	2	50,0
Veterinarski tehnik	13	92,3	0	–	0	–	10	90,0	3	100,0	2	50,0	11	100,0	13	92,3
Zdravstvena nega	113	63,7	14	42,9	0	–	90	57,8	37	70,3	45	51,1	82	67,1	127	61,4
Zobotehnik	14	64,3	0	–	0	–	8	50,0	6	83,3	5	80,0	9	55,6	14	64,3
Živilsko prehranski tehnik	2	50,0	1	0,0	0	–	3	33,3	0	–	0	–	3	33,3	3	33,3
Skupaj	879	70,4	204	55,9	91	96,7	740	62,0	434	83,4	606	65,7	568	74,5	1.174	69,9

3.8 Prikaz uspeha

V prikazih uspeha so upoštevani kandidati, ki so opravljali poklicno matura prvič v celoti.

Preglednica 3.8.1: Uspešnost kandidatov po programu, po statusu in po spolu za spomladanski izpitni rok poklicne mature 2013

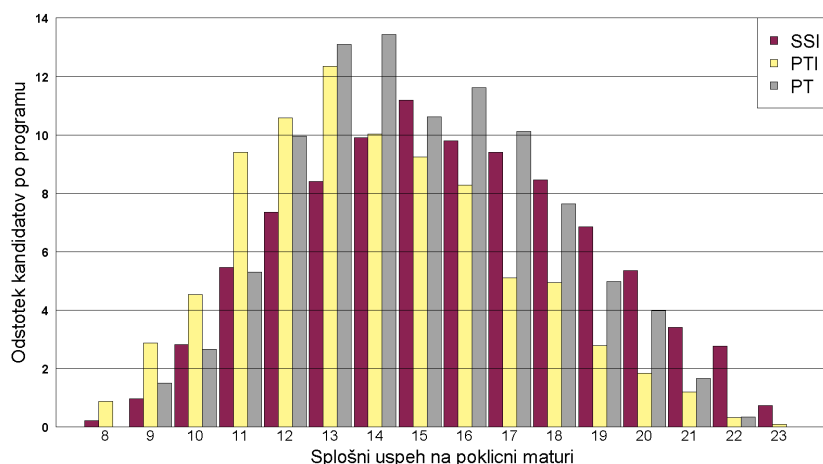
V preglednici sta navedena število in delež (odstotek) kandidatov v ustrezni kategoriji.

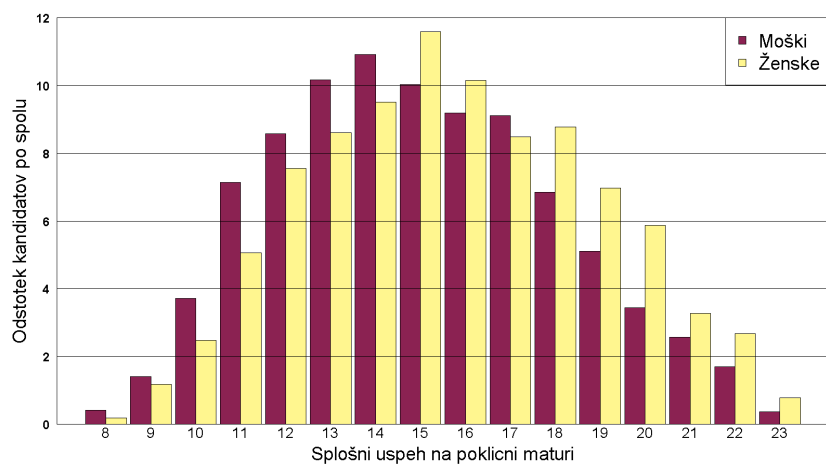
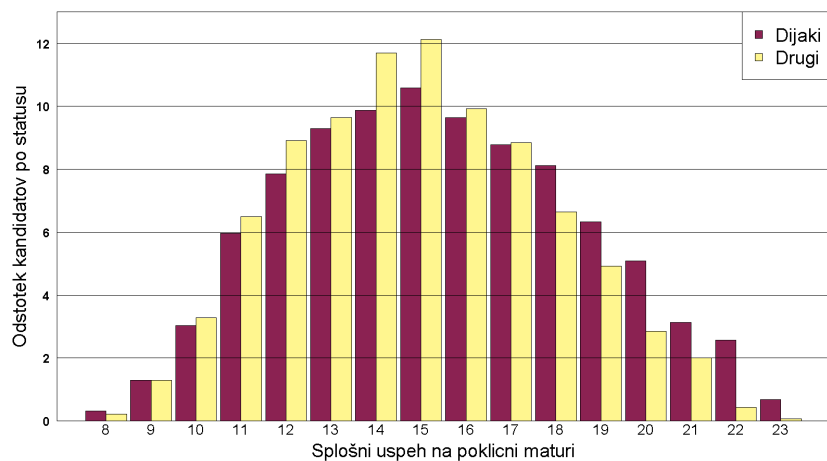
Uspeh	Vrste programov					Status					Spol					
	SSI	%	PTI	%	PT	%	Dijaki	%	Drugi	%	Moški	%	Ženske	%	Vsi	%
Uspešni	5.827	93,1	1.060	84,4	584	96,8	6.219	92,6	1.252	89,4	3.533	90,7	3.938	93,2	7.471	92,0
Neuspešni	434	6,9	196	15,6	19	3,2	500	7,4	149	10,6	361	9,3	288	6,8	649	8,0
Skupaj	6.261	100	1.256	100	603	100	6.719	100	1.401	100	3.894	100	4.226	100	8.120	100

Preglednica 3.8.2: Splošni uspeh kandidatov po programu, po statusu in po spolu za spomladanski izpitni rok poklicne mature 2013

V preglednici sta navedena število in delež (odstotek) kandidatov v ustrezni kategoriji.

Splošni uspeh	Vrste programov					Status					Spol					
	SSI	%	PTI	%	PT	%	Dijaki	%	Drugi	%	Moški	%	Ženske	%	Vsi	%
8	13	0,2	11	0,9	0	0,0	21	0,3	3	0,2	16	0,4	8	0,2	24	0,3
9	60	1,0	36	2,9	9	1,5	87	1,3	18	1,3	55	1,4	50	1,2	105	1,3
10	177	2,8	57	4,5	16	2,7	204	3,0	46	3,3	145	3,7	105	2,5	250	3,1
11	342	5,5	118	9,4	32	5,3	401	6,0	91	6,5	278	7,1	214	5,1	492	6,1
12	460	7,3	133	10,6	60	10,0	528	7,9	125	8,9	334	8,6	319	7,5	653	8,0
13	526	8,4	155	12,3	79	13,1	625	9,3	135	9,6	396	10,2	364	8,6	760	9,4
14	620	9,9	126	10,0	81	13,4	663	9,9	164	11,7	425	10,9	402	9,5	827	10,2
15	701	11,2	116	9,2	64	10,6	711	10,6	170	12,1	391	10,0	490	11,6	881	10,8
16	613	9,8	104	8,3	70	11,6	648	9,6	139	9,9	358	9,2	429	10,2	787	9,7
17	589	9,4	64	5,1	61	10,1	590	8,8	124	8,9	355	9,1	359	8,5	714	8,8
18	530	8,5	62	4,9	46	7,6	545	8,1	93	6,6	267	6,9	371	8,8	638	7,9
19	429	6,9	35	2,8	30	5,0	425	6,3	69	4,9	199	5,1	295	7,0	494	6,1
20	335	5,4	23	1,8	24	4,0	342	5,1	40	2,9	134	3,4	248	5,9	382	4,7
21	213	3,4	15	1,2	10	1,7	210	3,1	28	2,0	100	2,6	138	3,3	238	2,9
22	173	2,8	4	0,3	2	0,3	173	2,6	6	0,4	66	1,7	113	2,7	179	2,2
23	46	0,7	1	0,1	0	0,0	46	0,7	1	0,1	14	0,4	33	0,8	47	0,6





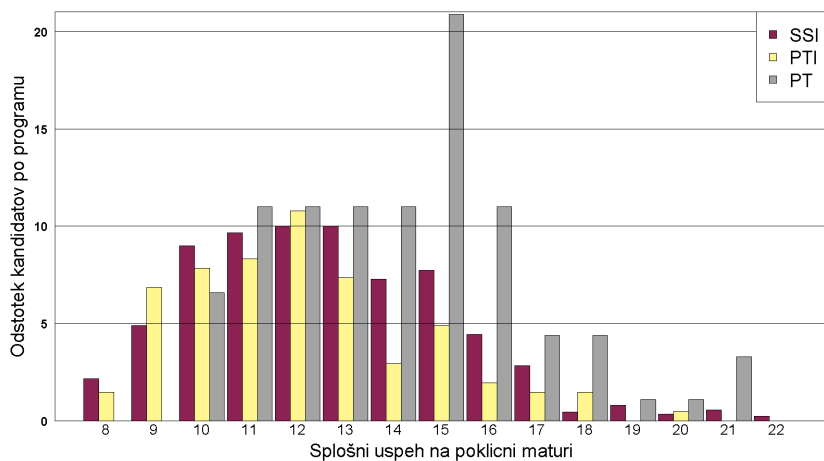
Slike 3.8.1–3.8.3: Primerjave splošnega uspeha po vrsti izobraževalnega programa, po statusu in po spolu

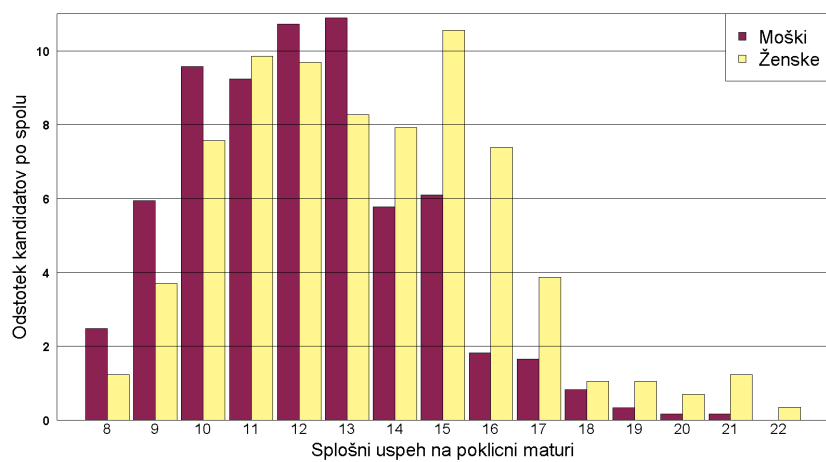
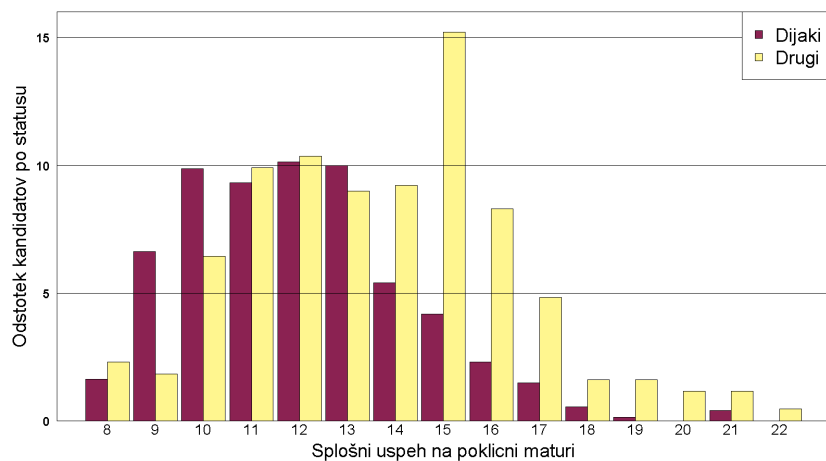
Preglednica 3.8.3: Uspešnost kandidatov po programu, po statusu in po spolu za jesenski izpitni rok poklicne mature 2013

Uspeh	Vrste programov						Status				Spol					
	SSI	%	PTI	%	PT	%	Dijaki	%	Drugi	%	Moški	%	Ženske	%	Vsi	%
Uspešni	619	70,4	114	55,9	88	96,7	459	62,0	362	83,4	398	65,7	423	74,5	821	69,9
Neuspešni	260	29,6	90	44,1	3	3,3	281	38,0	72	16,6	208	34,3	145	25,5	353	30,1
Skupaj	879	100	204	100	91	100	740	100	434	100	606	100	568	100	1.174	100

Preglednica 3.8.4: Splošni uspeh kandidatov po programu, po statusu in po spolu za jesenski izpitni rok poklicne mature 2013

Splošni uspeh	Vrste programov						Status				Spol					
	SSI	%	PTI	%	PT	%	Dijaki	%	Drugi	%	Moški	%	Ženske	%	Vsi	%
8	19	2,2	3	1,5	0	0,0	12	1,6	10	2,3	15	2,5	7	1,2	22	1,9
9	43	4,9	14	6,9	0	0,0	49	6,6	8	1,8	36	5,9	21	3,7	57	4,9
10	79	9,0	16	7,8	6	6,6	73	9,9	28	6,5	58	9,6	43	7,6	101	8,6
11	85	9,7	17	8,3	10	11,0	69	9,3	43	9,9	56	9,2	56	9,9	112	9,5
12	88	10,0	22	10,8	10	11,0	75	10,1	45	10,4	65	10,7	55	9,7	120	10,2
13	88	10,0	15	7,4	10	11,0	74	10,0	39	9,0	66	10,9	47	8,3	113	9,6
14	64	7,3	6	2,9	10	11,0	40	5,4	40	9,2	35	5,8	45	7,9	80	6,8
15	68	7,7	10	4,9	19	20,9	31	4,2	66	15,2	37	6,1	60	10,6	97	8,3
16	39	4,4	4	2,0	10	11,0	17	2,3	36	8,3	11	1,8	42	7,4	53	4,5
17	25	2,8	3	1,5	4	4,4	11	1,5	21	4,8	10	1,7	22	3,9	32	2,7
18	4	0,5	3	1,5	4	4,4	4	0,5	7	1,6	5	0,8	6	1,1	11	0,9
19	7	0,8	0	0,0	1	1,1	1	0,1	7	1,6	2	0,3	6	1,1	8	0,7
20	3	0,3	1	0,5	1	1,1	0	0,0	5	1,2	1	0,2	4	0,7	5	0,4
21	5	0,6	0	0,0	3	3,3	3	0,4	5	1,2	1	0,2	7	1,2	8	0,7
22	2	0,2	0	0,0	0	0,0	0	0,0	2	0,5	0	0,0	2	0,4	2	0,2
23	0	0,0	0	0,0	0	0,0	0	0,0	0	0,0	0	0,0	0	0,0	0	0,0





Slike 3.8.4–3.8.6: Primerjave splošnega uspeha po vrsti izobraževalnega programa, po statusu in po spolu

3.9 Povprečja splošnega uspeha kandidatov po izobraževalnih programih

V preglednicah so upoštevani kandidati, ki so opravljali poklicno maturo prvič v celoti.

V preglednicah so navedeni izobraževalni programi oziroma nazivi strokovne izobrazbe.

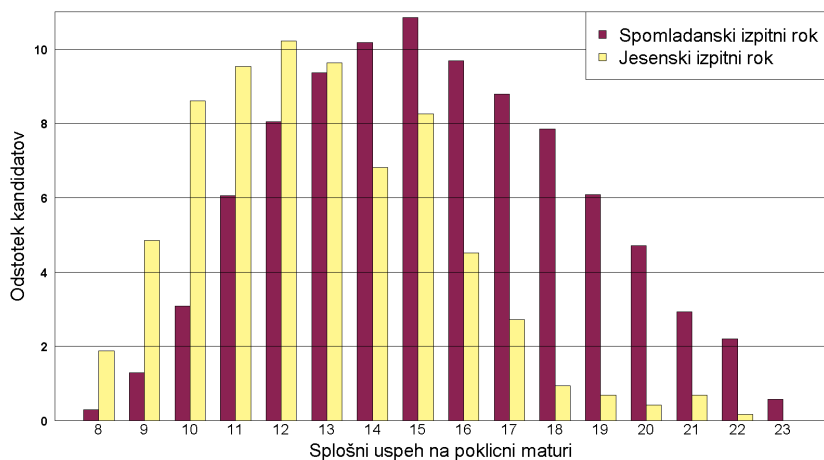
Preglednica 3.9.1: Povprečni splošni uspeh po izobraževalnih programih glede na program, glede na status in glede na spol kandidatov za spomladanski izpitni rok poklicne mature 2013

Izobraževalni program	Vrste programov			Status		Spol		Vsi
	SSI	PTI	PT	Dijaki	Drugi	Moški	Ženske	
Aranžerski tehnik	16,2	–	–	16,1	18,0	16,7	16,2	16,2
Avtoservisni tehnik	–	13,7	–	13,7	–	13,8	11,0	13,7
Ekonomski tehnik	15,4	14,7	13,9	15,2	15,0	14,7	15,4	15,2
Elektrotehnik	16,0	14,0	–	15,3	15,3	15,3	12,5	15,3
Elektrotehnik elektronik	15,7	–	–	–	15,7	15,7	–	15,7
Elektrotehnik energetik	14,0	–	–	–	14,0	14,0	–	14,0
Elektrotehnik računalništva	14,3	–	–	16,0	13,7	14,3	–	14,3
Elektrotehnik telekomunikacij	16,0	–	–	–	16,0	16,0	–	16,0
Farmaceutski tehnik	16,1	–	–	16,4	14,2	14,6	16,4	16,1
Fotografski tehnik	14,3	–	–	14,3	–	16,0	13,7	14,3
Gastronomija	–	13,1	–	13,0	14,2	13,0	13,1	13,1
Gastronomija in turizem	15,2	–	11,5	15,2	12,2	13,6	15,9	15,1
Geodetski tehnik	15,1	–	–	15,1	–	13,6	18,2	15,1
Gostinski tehnik	12,0	–	–	–	12,0	12,2	11,5	12,0
Gozdarski tehnik	17,6	–	–	17,6	–	17,6	–	17,6
Gradbeni tehnik	15,5	13,1	–	15,4	13,3	14,8	17,0	15,1
Grafični tehnik	14,2	–	–	14,3	12,0	12,7	16,3	14,2
Hortikulturni tehnik	15,4	15,0	–	15,2	13,5	15,5	15,1	15,2
Kemijski tehnik	15,7	–	–	15,8	14,4	15,7	15,8	15,7
Kmetijsko–podjetniški tehnik	14,9	13,2	–	14,6	14,0	14,5	14,8	14,6
Kozmetični tehnik	15,2	–	–	15,4	14,3	–	15,2	15,2
Lesarski tehnik	16,1	13,8	–	14,7	17,0	14,8	17,0	14,8
Logistični tehnik	15,4	14,5	–	15,4	15,0	14,9	16,2	15,2
Medijski tehnik	15,2	–	–	15,3	13,9	15,2	15,3	15,2
Naravovarstveni tehnik	15,6	–	–	15,6	17,0	15,1	16,1	15,6
Okoljevarstveni tehnik	15,8	–	–	15,8	–	15,1	16,5	15,8
Plovbni tehnik	15,5	–	–	16,1	10,0	15,5	–	15,5
Predšolska vzgoja	16,7	–	15,2	17,0	15,3	15,3	16,1	16,1
Prometni tehnik	14,4	12,9	–	–	13,6	13,4	15,0	13,6
Rudarski tehnik	15,3	–	–	15,3	–	15,3	–	15,3
Strojni tehnik	15,5	13,7	–	15,2	13,3	15,0	13,5	15,0
Tehnik elektronskih komunikacij	14,4	–	–	14,4	–	14,4	–	14,4
Tehnik laboratorijske biomedicine	14,8	–	–	16,0	11,2	21,0	14,3	14,8
Tehnik mehatronike	15,7	13,2	–	15,3	13,7	15,3	15,0	15,3
Tehnik oblikovanja	15,3	–	–	15,3	–	15,3	15,3	15,3
Tehnik optik	15,9	–	–	16,4	15,6	15,4	16,3	15,9
Tehnik računalništva	16,1	13,9	14,4	16,0	15,1	16,0	14,2	15,9
Tehnik varovanja	14,6	–	–	14,9	13,8	14,7	14,4	14,6
Tehnik zdravstvene nege	13,4	–	–	–	13,4	11,3	14,1	13,4
Turistični tehnik	14,1	–	–	14,0	14,1	14,4	13,8	14,1
Ustvarjalec modnih oblačil	16,8	–	–	16,8	–	14,0	16,9	16,8
Veterinarski tehnik	17,3	–	–	17,4	15,0	16,2	17,6	17,3
Zdravstvena nega	15,3	13,4	–	15,2	14,4	14,5	15,4	15,2
Zobotehnik	17,2	–	–	17,2	14,0	16,9	17,2	17,2
Živilsko prehranski tehnik	14,5	14,1	–	14,4	11,6	12,9	14,6	14,2
Skupaj	15,7	14,0	14,9	15,5	14,9	15,0	15,7	15,4

Preglednica 3.9.2: Povprečni splošni uspeh po izobraževalnih programih glede na program, glede na status in glede na spol kandidatov za jesenski izpitni rok poklicne mature 2013

Izobraževalni program	Vrste programov			Status		Spol		Vsi
	SSI	PTI	PT	Dijaki	Drugi	Moški	Ženske	
Aranžerski tehnik	12,0	–	–	11,6	13,5	10,0	12,3	12,0
Avtoservisni tehnik	–	11,0	–	11,0	–	11,0	–	11,0
Ekonomski tehnik	12,3	12,1	12,2	11,7	12,9	12,3	12,3	12,3
Elektrotehnik	12,5	11,9	–	12,3	11,3	12,2	–	12,2
Elektrotehnik elektronik	14,3	–	–	–	14,3	14,3	–	14,3
Elektrotehnik energetik	12,0	–	–	–	12,0	12,0	–	12,0
Elektrotehnik računalništva	12,0	–	–	12,0	12,0	12,0	–	12,0
Elektrotehnik telekomunikacij	12,0	–	–	–	12,0	12,0	–	12,0
Farmaceutski tehnik	12,0	–	–	13,0	11,7	13,0	11,7	12,0
Gastronomija	–	13,1	–	12,4	13,8	13,3	12,8	13,1
Gastronomija in turizem	13,1	–	16,7	13,5	11,8	12,9	13,9	13,4
Geotehnik	11,4	–	–	11,4	–	11,4	–	11,4
Gozdarski tehnik	11,7	–	–	11,7	–	11,7	–	11,7
Gradbeni tehnik	12,2	10,5	–	11,7	12,8	11,8	14,5	12,1
Grafični tehnik	9,5	–	–	–	9,5	9,5	–	9,5
Hortikulturni tehnik	15,0	12,3	–	12,8	13,0	–	12,8	12,8
Kemijski tehnik	12,7	–	–	13,0	12,5	13,5	11,0	12,7
Kmetijsko–podjetniški tehnik	11,7	–	–	11,7	–	11,7	–	11,7
Kozmetični tehnik	14,3	–	–	12,3	14,4	–	14,3	14,3
Laboratorijski tehnik	15,0	–	–	–	15,0	–	15,0	15,0
Lesarski tehnik	12,4	12,0	–	12,2	–	12,2	–	12,2
Logistični tehnik	12,8	13,3	–	10,9	15,2	12,8	13,0	12,9
Medijski tehnik	12,6	–	–	12,4	13,3	12,7	12,0	12,6
Naravovarstveni tehnik	11,0	–	–	11,5	10,0	10,0	11,5	11,0
Okoljevarstveni tehnik	11,3	–	–	11,1	12,0	10,3	14,0	11,3
Plovbni tehnik	13,0	–	–	13,0	13,0	13,0	–	13,0
Predšolska vzgoja	13,3	–	14,4	12,7	14,2	13,3	14,1	14,0
Strojni tehnik	11,9	10,9	–	11,4	13,3	11,7	–	11,7
Tehnik laboratorijske biomedicine	14,0	–	–	11,0	15,5	–	14,0	14,0
Tehnik mehatronike	11,0	12,2	–	11,9	–	11,9	–	11,9
Tehnik oblikovanja	11,8	–	–	10,7	13,5	11,0	12,3	11,8
Tehnik optik	15,2	–	–	15,2	–	–	15,2	15,2
Tehnik računalništva	12,4	12,8	11,0	12,3	13,4	12,4	12,5	12,4
Tehnik varovanja	13,0	–	–	–	13,0	–	13,0	13,0
Tehnik zdravstvene nege	12,0	–	–	–	12,0	10,0	13,0	12,0
Turistični tehnik	13,3	–	–	–	13,3	13,0	13,3	13,3
Ustvarjalec modnih oblačil	–	20,0	–	–	20,0	–	20,0	20,0
Veterinarski tehnik	13,3	–	–	13,0	14,0	13,0	13,3	13,3
Zdravstvena nega	12,5	11,8	–	11,9	13,5	11,5	12,8	12,4
Zobotehnik	14,2	–	–	12,0	16,0	13,3	15,0	14,2
Živilsko prehranski tehnik	12,0	–	–	12,0	–	–	12,0	12,0
Skupaj	12,7	12,1	14,2	12,0	13,7	12,2	13,3	12,8

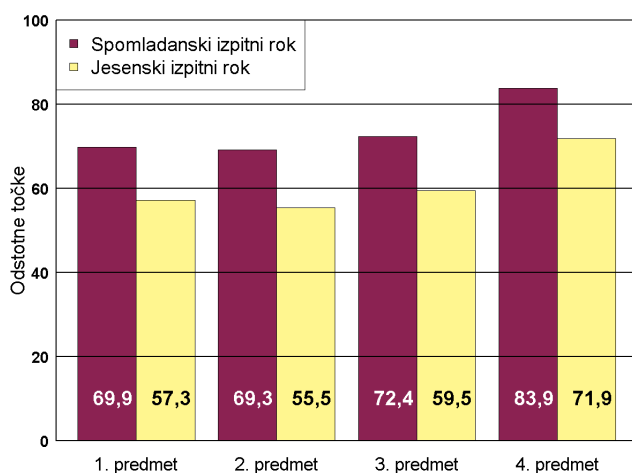
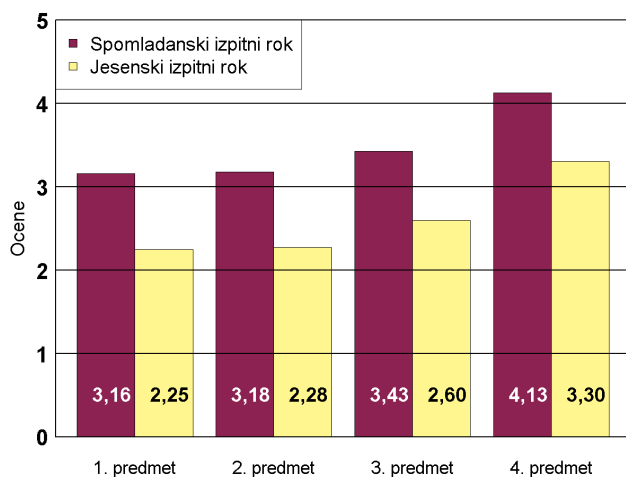
3.10 Primerjava splošnega uspeha med obema izpitnima rokoma poklicne mature



Slika 3.10.1: Porazdelitev kandidatov po uspehu na poklicni maturi v posameznem izpitnem roku poklicne mature 2013

3.11 Povprečna ocena in povprečni dosežek

V prikazih so upoštevani kandidati, ki so opravljali poklicno maturo. Zaradi primerljivosti so pri prvem predmetu upoštevane ocene pred povišanjem (od 1 do 5).



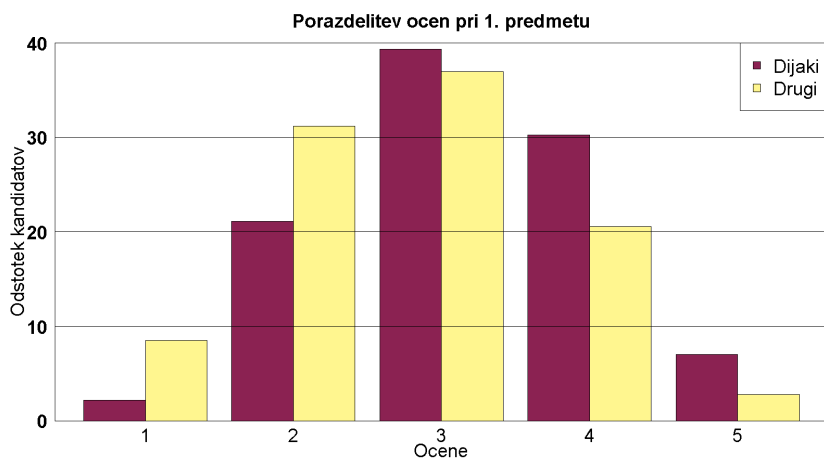
Sliki 3.11.1 in 3.11.2: Prikaza povprečnih ocen in povprečnih odstotnih točk po predmetih poklicne mature 2013

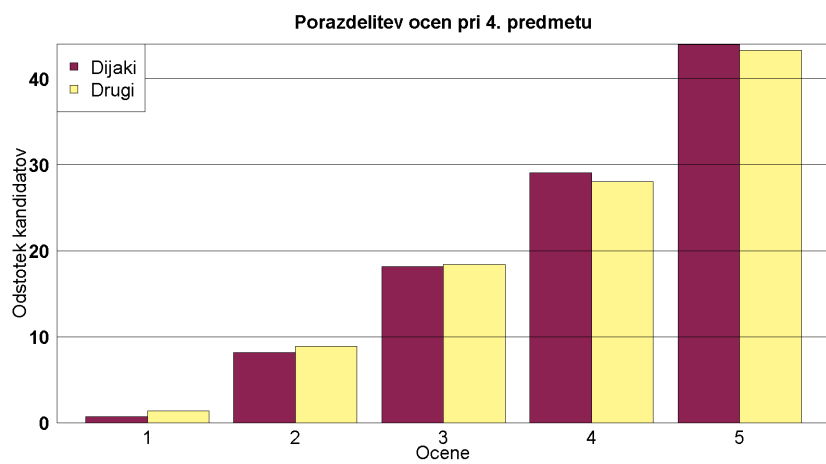
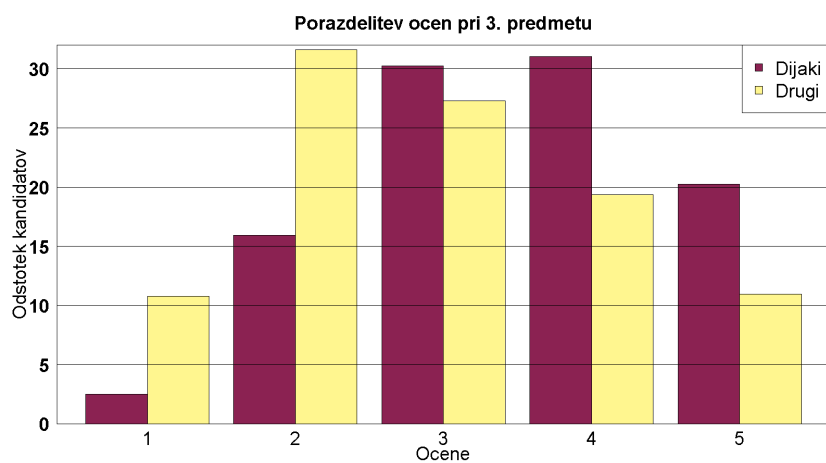
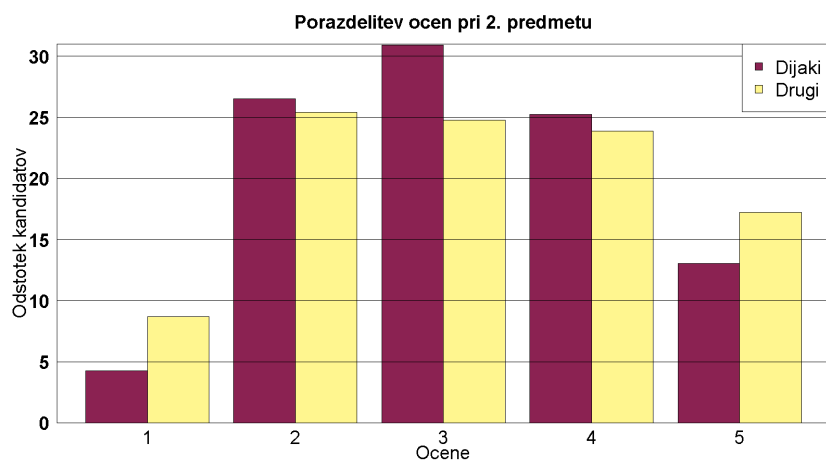
3.12 Ocene kandidatov pri posameznem predmetu poklicne mature

V prikazu so upoštevani kandidati, ki so opravljali posamezni predmet. Če je kandidat opravljal predmet v izbranih izpitnih rokih večkrat, je upoštevana boljša ocena. Pri statusu posameznega kandidata je upoštevan kandidatov status ob prvem od vključenih izpitnih rokov, v katerem je opravljal poklicno maturo. Pri prvem predmetu so zaradi primerljivosti uporabljene ocene pred povišanjem (od 1 do 5).

Preglednica 3.12.1: Število in delež (odstotek) kandidatov po ocenah pri posameznem predmetu poklicne mature 2013

		Ocena 1		Ocena 2		Ocena 3		Ocena 4		Ocena 5		Skupaj	
		Število	%	Število	%	Število	(%)	Število	(%)	Število	(%)	Število	(%)
1. predmet	Dijaki	155	2,2	1.494	21,1	2.779	39,3	2.139	30,3	497	7,0	7.064	100,0
	Drugi	101	8,5	370	31,2	439	37,0	244	20,6	33	2,8	1.187	100,0
	Skupaj	256	3,1	1.864	22,6	3.218	39,0	2.383	28,9	530	6,4	8.251	100,0
2. predmet	Dijaki	316	4,3	1.959	26,5	2.281	30,9	1.862	25,2	963	13,0	7.381	100,0
	Drugi	207	8,7	606	25,4	591	24,8	570	23,9	411	17,2	2.385	100,0
	Skupaj	523	5,4	2.565	26,3	2.872	29,4	2.432	24,9	1.374	14,1	9.766	100,0
3. predmet	Dijaki	176	2,5	1.126	15,9	2.136	30,2	2.193	31,1	1.431	20,3	7.062	100,0
	Drugi	145	10,8	424	31,6	366	27,3	260	19,4	147	11,0	1.342	100,0
	Skupaj	321	3,8	1.550	18,4	2.502	29,8	2.453	29,2	1.578	18,8	8.404	100,0
4. predmet	Dijaki	53	0,7	582	8,1	1.297	18,1	2.076	29,0	3.143	44,0	7.151	100,0
	Drugi	27	1,4	174	8,9	359	18,4	547	28,0	844	43,3	1.951	100,0
	Skupaj	80	0,9	756	8,3	1.656	18,2	2.623	28,8	3.987	43,8	9.102	100,0





Slike 3.12.1–3.12.4: Porazdelitve ocen pri posameznem predmetu poklicne mature, ločeno za dijake in za preostale kandidate

3.13 Podatki o kandidatih po ocenah pri posameznem predmetu poklicne mature

Upoštevani so kandidati, ki so opravljali poklicno maturo iz posameznega predmeta.

Preglednica 3.13.1: Število in delež (odstotek) kandidatov po posamezni točkovni oceni pri poklicni maturi na spomladanskem izpitnem roku poklicne mature 2013

IME PREDMETA	(1)	%	(2)	%	(3)	%	(4)	%	(5)	%	(6)	%	(7)	%	(8)	%	2-8	%	VSI	Povp. ocena
Prvi predmet																				
Slovenščina	265	3,3	1.629	20,5	1.326	16,7	1.789	22,6	1.364	17,2	1.029	13,0	434	5,5	96	1,2	7.667	96,7	7.932	4,0
Italijanščina	-	-	2	28,6	2	28,6	2	28,6	-	-	-	-	1	14,3	-	-	7	100,0	7	3,6
Madžarščina	-	-	2	22,2	1	11,1	3	33,3	-	-	2	22,2	1	11,1	-	-	9	100,0	9	4,2
Skupaj	265	3,3	1.633	20,5	1.329	16,7	1.794	22,6	1.364	17,2	1.031	13,0	436	5,5	96	1,2	7.683	96,7	7.948	4,0
Drugi predmet																				
Algoritmi in programski jeziki	5	33,3	6	40,0	2	13,3	2	13,3	-	-	-	-	-	-	-	-	10	66,7	15	2,1
Avtomehatronika	6	5,7	32	30,2	43	40,6	20	18,9	5	4,7	-	-	-	-	-	-	100	94,3	106	2,9
Digitalna tipografija in reprodukcija	3	17,6	7	41,2	5	29,4	2	11,8	-	-	-	-	-	-	-	-	14	82,4	17	2,4
Elektroenergetski sistemi	2	100,0	-	-	-	-	-	-	-	-	-	-	-	-	-	-	-	-	2	1,0
Elektronske komunikacije	10	58,8	2	11,8	5	29,4	-	-	-	-	-	-	-	-	-	-	7	41,2	17	1,7
Elektrotehnika	45	9,8	127	27,8	117	25,6	86	18,8	82	17,9	-	-	-	-	-	-	412	90,2	457	3,1
Elektrotehnika in električne inštalacije	1	20,0	-	-	2	40,0	2	40,0	-	-	-	-	-	-	-	-	4	80,0	5	3,0
Elektrotehnika, vezja in naprave	5	38,5	5	38,5	1	7,7	1	7,7	1	7,7	-	-	-	-	-	-	8	61,5	13	2,1
Farmaceutvska kemija	1	20,0	3	60,0	-	-	1	20,0	-	-	-	-	-	-	-	-	4	80,0	5	2,2
Farmacija	15	8,1	39	21,1	39	21,1	50	27,0	42	22,7	-	-	-	-	-	-	170	91,9	185	3,4
Fotografija	2	10,0	6	30,0	6	30,0	6	30,0	-	-	-	-	-	-	-	-	18	90,0	20	2,8
Gastronomija in turistične storitve	14	13,2	44	41,5	32	30,2	15	14,2	1	0,9	-	-	-	-	-	-	92	86,8	106	2,5
Gastronomija in turizem s podjetništvom	25	6,9	98	27,2	106	29,4	92	25,6	39	10,8	-	-	-	-	-	-	335	93,1	360	3,1
Geodezija	3	75,0	-	-	1	25,0	-	-	-	-	-	-	-	-	-	-	1	25,0	4	1,5
Gospodarsko poslovanje	3	2,5	42	35,6	47	39,8	17	14,4	9	7,6	-	-	-	-	-	-	115	97,5	118	2,9
Gospodarstvo	70	4,6	264	17,3	457	29,9	471	30,8	265	17,4	-	-	-	-	-	-	1.457	95,4	1.527	3,4
Gozdarstvo	1	5,9	2	11,8	4	23,5	6	35,3	4	23,5	-	-	-	-	-	-	16	94,1	17	3,6
Graditev objektov	26	12,0	62	28,6	59	27,2	54	24,9	16	7,4	-	-	-	-	-	-	191	88,0	217	2,9
Hortikultura	1	1,4	13	18,1	24	33,3	23	31,9	11	15,3	-	-	-	-	-	-	71	98,6	72	3,4
Kemija	7	8,5	14	17,1	29	35,4	18	22,0	14	17,1	-	-	-	-	-	-	75	91,5	82	3,2
Klinična kemija in biokemija	2	40,0	1	20,0	-	-	1	20,0	1	20,0	-	-	-	-	-	-	3	60,0	5	2,6
Kmetijstvo	9	6,9	26	19,8	45	34,4	38	29,0	13	9,9	-	-	-	-	-	-	122	93,1	131	3,2

IME PREDMETA	(1)	%	(2)	%	(3)	%	(4)	%	(5)	%	(6)	%	(7)	%	(8)	%	2-8	%	VSI	Povp-ocena
Drugi predmet																				
Kozmetika	14	7,4	46	24,3	57	30,2	49	25,9	23	12,2	-	-	-	-	-	-	175	92,6	189	3,1
Laboratorijska biomedicina	1	3,8	9	34,6	6	23,1	9	34,6	1	3,8	-	-	-	-	-	-	25	96,2	26	3,0
Lesarstvo	13	9,8	36	27,1	33	24,8	35	26,3	16	12,0	-	-	-	-	-	-	120	90,2	133	3,0
Logistika	13	5,3	51	21,0	74	30,5	63	25,9	42	17,3	-	-	-	-	-	-	230	94,7	243	3,3
Medijska in grafična tehnologija	20	9,0	53	23,8	66	29,6	50	22,4	34	15,2	-	-	-	-	-	-	203	91,0	223	3,1
Mehatronika	18	7,9	70	30,6	57	24,9	47	20,5	37	16,2	-	-	-	-	-	-	211	92,1	229	3,1
Modna oblačila	-	-	-	-	3	18,8	8	50,0	5	31,3	-	-	-	-	-	-	16	100,0	16	4,1
Naravovarstvo	-	-	19	21,3	28	31,5	33	37,1	9	10,1	-	-	-	-	-	-	89	100,0	89	3,4
Navtika	-	-	3	27,3	5	45,5	2	18,2	1	9,1	-	-	-	-	-	-	11	100,0	11	3,1
Nizke zgradbe	1	8,3	6	50,0	4	33,3	1	8,3	-	-	-	-	-	-	-	-	11	91,7	12	2,4
Oblikovanje v aranžerstvu	4	4,3	25	26,6	30	31,9	22	23,4	13	13,8	-	-	-	-	-	-	90	95,7	94	3,2
Okoljevarstvo	3	2,8	25	22,9	28	25,7	35	32,1	18	16,5	-	-	-	-	-	-	106	97,2	109	3,4
Optika	-	-	1	3,2	14	45,2	9	29,0	7	22,6	-	-	-	-	-	-	31	100,0	31	3,7
Organizacija in ekonomika v gostinstvu	1	16,7	1	16,7	3	50,0	1	16,7	-	-	-	-	-	-	-	-	5	83,3	6	2,7
Osnove geodezije	4	21,1	6	31,6	3	15,8	4	21,1	2	10,5	-	-	-	-	-	-	15	78,9	19	2,7
Pedagogika	4	20,0	6	30,0	2	10,0	5	25,0	3	15,0	-	-	-	-	-	-	16	80,0	20	2,9
Prehrana	2	33,3	3	50,0	-	-	1	16,7	-	-	-	-	-	-	-	-	4	66,7	6	2,0
Psihologija	1	9,1	5	45,5	1	9,1	3	27,3	1	9,1	-	-	-	-	-	-	10	90,9	11	2,8
Računalništvo	42	7,8	154	28,6	165	30,6	117	21,7	61	11,3	-	-	-	-	-	-	497	92,2	539	3,0
Rudarstvo	-	-	2	40,0	3	60,0	-	-	-	-	-	-	-	-	-	-	5	100,0	5	2,6
Strojništvo	54	7,9	240	35,2	204	29,9	126	18,5	58	8,5	-	-	-	-	-	-	628	92,1	682	2,8
Tehnologija	4	28,6	5	35,7	2	14,3	2	14,3	1	7,1	-	-	-	-	-	-	10	71,4	14	2,4
Tehnologija prometa	1	4,0	9	36,0	5	20,0	8	32,0	2	8,0	-	-	-	-	-	-	24	96,0	25	3,0
Tehnologija tiska	1	25,0	2	50,0	-	-	1	25,0	-	-	-	-	-	-	-	-	3	75,0	4	2,3
Tehnologija tiska in dodelave	2	9,5	10	47,6	3	14,3	3	14,3	3	14,3	-	-	-	-	-	-	19	90,5	21	2,8
Teoretična protetika	1	50,0	1	50,0	-	-	-	-	-	-	-	-	-	-	-	-	1	50,0	2	1,5
TK posredovalne in terminalne naprave	1	8,3	4	33,3	2	16,7	2	16,7	3	25,0	-	-	-	-	-	-	11	91,7	12	3,2
Trženje	-	-	2	33,3	1	16,7	2	33,3	1	16,7	-	-	-	-	-	-	6	100,0	6	3,3
Turistično poslovanje	1	5,0	2	10,0	8	40,0	9	45,0	-	-	-	-	-	-	-	-	19	95,0	20	3,3
Umetnostna zgodovina	3	3,2	21	22,3	30	31,9	34	36,2	6	6,4	-	-	-	-	-	-	91	96,8	94	3,2
Veterinarstvo	4	3,4	14	12,0	39	33,3	41	35,0	19	16,2	-	-	-	-	-	-	113	96,6	117	3,5

IME PREDMETA	(1)	%	(2)	%	(3)	%	(4)	%	(5)	%	(6)	%	(7)	%	(8)	%	2-8	%	VSI	Povp. ocena
Drugi predmet																				
Visoke zgradbe	4	20,0	4	20,0	8	40,0	4	20,0	-	-	-	-	-	-	-	-	16	80,0	20	2,6
Vzgoja predšolskega otroka	26	2,2	104	8,7	299	25,0	425	35,5	342	28,6	-	-	-	-	-	-	1.170	97,8	1.196	3,8
Zasebno varovanje	2	8,7	6	26,1	13	56,5	2	8,7	-	-	-	-	-	-	-	-	21	91,3	23	2,7
Zdravstvena nega	91	9,6	246	25,8	331	34,8	200	21,0	84	8,8	-	-	-	-	-	-	861	90,4	952	2,9
Zdravstvena nega in prva pomoč	22	40,0	22	40,0	8	14,5	3	5,5	-	-	-	-	-	-	-	-	33	60,0	55	1,9
Zdravstveno varstvo domačih živali	6	54,5	1	9,1	2	18,2	2	18,2	-	-	-	-	-	-	-	-	5	45,5	11	2,0
Zobna protetika	9	16,7	7	13,0	10	18,5	11	20,4	17	31,5	-	-	-	-	-	-	45	83,3	54	3,4
Živilstvo in prehrana	10	9,9	31	30,7	23	22,8	28	27,7	9	8,9	-	-	-	-	-	-	91	90,1	101	3,0
Skupaj	639	7,2	2.045	23,0	2.594	29,1	2.302	25,9	1.321	14,8	-	-	-	-	-	-	8.262	92,8	8.901	3,2
Tretji predmet																				
Angleščina	87	2,8	465	14,9	931	29,8	934	29,9	711	22,7	-	-	-	-	-	-	3.041	97,2	3.128	3,5
Italijanščina kot drugi jezik	-	-	2	2,9	17	24,3	33	47,1	18	25,7	-	-	-	-	-	-	70	100,0	70	4,0
Matematika	215	4,7	863	18,9	1.415	31,0	1.327	29,1	745	16,3	-	-	-	-	-	-	4.350	95,3	4.565	3,3
Nemščina	11	4,1	47	17,7	65	24,4	76	28,6	67	25,2	-	-	-	-	-	-	255	95,9	266	3,5
Slovenščina kot drugi jezik	-	-	-	-	-	-	1	100,0	-	-	-	-	-	-	-	-	1	100,0	1	4,0
Skupaj	313	3,9	1.377	17,1	2.428	30,2	2.371	29,5	1.541	19,2	-	-	-	-	-	-	7.717	96,1	8.030	3,4
Četrti predmet																				
Izdelek in zagovor	19	2,8	82	12,1	154	22,7	174	25,7	249	36,7	-	-	-	-	-	-	659	97,2	678	3,8
Izdelek oziroma storitev in zagovor	38	0,7	342	6,4	923	17,3	1.580	29,6	2.448	45,9	-	-	-	-	-	-	5.293	99,3	5.331	4,1
Izpitni nastop in zagovor	1	0,1	27	2,4	99	8,7	262	23,0	751	65,9	-	-	-	-	-	-	1.139	99,9	1.140	4,5
Praktična protetika in zagovor	-	-	2	3,8	15	28,3	18	34,0	18	34,0	-	-	-	-	-	-	53	100,0	53	4,0
Storitev in zagovor	32	2,7	93	7,8	243	20,4	423	35,5	402	33,7	-	-	-	-	-	-	1.161	97,3	1.193	3,9
Skupaj	90	1,1	546	6,5	1.434	17,1	2.457	29,3	3.868	46,1	-	-	-	-	-	-	8.305	98,9	8.395	4,1
Skupaj za vse predmete	1.307	3,9	5.601	16,8	7.785	23,4	8.924	26,8	8.094	24,3	1.031	3,1	436	1,3	96	0,3	31.967	96,1	33.274	3,7

Preglednica 3.13.2: Število in delež (odstotek) kandidatov po posamezni točkovni oceni pri poklicni maturi na jesenskem izpitnem roku poklicne mature 2013

IME PREDMETA	(1)	%	(2)	%	(3)	%	(4)	%	(5)	%	(6)	%	(7)	%	(8)	%	2-8	%	VSI	Povp. ocena
Prvi predmet																				
Slovenščina	273	17,8	718	46,8	243	15,8	200	13,0	65	4,2	24	1,6	11	0,7	–	–	1.261	82,2	1.534	2,5
Italijanščina	–	–	2	100,0	–	–	–	–	–	–	–	–	–	–	–	–	2	100,0	2	2,0
Skupaj	273	17,8	720	46,9	243	15,8	200	13,0	65	4,2	24	1,6	11	0,7	–	–	1.263	82,2	1.536	2,5
Drugi predmet																				
Algoritmi in programski jeziki	2	20,0	7	70,0	1	10,0	–	–	–	–	–	–	–	–	–	–	8	80,0	10	1,9
Aranžerstvo in oblikovanje	–	–	–	–	1	100,0	–	–	–	–	–	–	–	–	–	–	1	100,0	1	3,0
Avtomehatronika	2	12,5	10	62,5	4	25,0	–	–	–	–	–	–	–	–	–	–	14	87,5	16	2,1
Digitalna tipografija in reprodukcija	3	33,3	2	22,2	2	22,2	1	11,1	1	11,1	–	–	–	–	–	–	6	66,7	9	2,4
Elektroenergetski sistemi	2	100,0	–	–	–	–	–	–	–	–	–	–	–	–	–	–	–	–	2	1,0
Elektronske komunikacije	8	57,1	5	35,7	1	7,1	–	–	–	–	–	–	–	–	–	–	6	42,9	14	1,5
Elektrotehnika	33	27,7	57	47,9	20	16,8	8	6,7	1	0,8	–	–	–	–	–	–	86	72,3	119	2,1
Elektrotehnika in električne inštalacije	–	–	2	66,7	1	33,3	–	–	–	–	–	–	–	–	–	–	3	100,0	3	2,3
Elektrotehnika, vezja in naprave	2	20,0	5	50,0	1	10,0	1	10,0	1	10,0	–	–	–	–	–	–	8	80,0	10	2,4
Farmaceutvska kemija	3	75,0	1	25,0	–	–	–	–	–	–	–	–	–	–	–	–	1	25,0	4	1,3
Farmacija	7	29,2	13	54,2	2	8,3	1	4,2	1	4,2	–	–	–	–	–	–	17	70,8	24	2,0
Fotografija	–	–	3	100,0	–	–	–	–	–	–	–	–	–	–	–	–	3	100,0	3	2,0
Fotografska tehnika	–	–	1	50,0	1	50,0	–	–	–	–	–	–	–	–	–	–	2	100,0	2	2,5
Gastronomija in turistične storitve	8	22,2	9	25,0	15	41,7	4	11,1	–	–	–	–	–	–	–	–	28	77,8	36	2,4
Gastronomija in turizem s podjetništvom	20	24,1	41	49,4	16	19,3	6	7,2	–	–	–	–	–	–	–	–	63	75,9	83	2,1
Geodezija	2	66,7	1	33,3	–	–	–	–	–	–	–	–	–	–	–	–	1	33,3	3	1,3
Gospodarsko poslovanje	4	5,6	21	29,2	25	34,7	16	22,2	6	8,3	–	–	–	–	–	–	68	94,4	72	3,0
Gospodarstvo	56	16,4	129	37,8	103	30,2	38	11,1	15	4,4	–	–	–	–	–	–	285	83,6	341	2,5
Gozdarstvo	–	–	3	42,9	2	28,6	2	28,6	–	–	–	–	–	–	–	–	7	100,0	7	2,9
Graditev objektov	25	44,6	28	50,0	1	1,8	1	1,8	1	1,8	–	–	–	–	–	–	31	55,4	56	1,7
Hortikultura	1	11,1	3	33,3	2	22,2	2	22,2	1	11,1	–	–	–	–	–	–	8	88,9	9	2,9
Kemija	4	33,3	7	58,3	–	–	1	8,3	–	–	–	–	–	–	–	–	8	66,7	12	1,8
Klinična kemija in biokemija	2	66,7	–	–	1	33,3	–	–	–	–	–	–	–	–	–	–	1	33,3	3	1,7
Kmetijstvo	4	19,0	12	57,1	4	19,0	–	–	1	4,8	–	–	–	–	–	–	17	81,0	21	2,1
Kozmetika	16	18,0	16	18,0	21	23,6	25	28,1	11	12,4	–	–	–	–	–	–	73	82,0	89	3,0
Laboratorijska biomedicina	4	33,3	6	50,0	1	8,3	1	8,3	–	–	–	–	–	–	–	–	8	66,7	12	1,9
Lesarstvo	22	51,2	14	32,6	4	9,3	3	7,0	–	–	–	–	–	–	–	–	21	48,8	43	1,7

IME PREDMETA	(1)	%	(2)	%	(3)	%	(4)	%	(5)	%	(6)	%	(7)	%	(8)	%	2-8	%	VSI	Povp-ocena
Drugi predmet																				
Logistika	16	28,1	14	24,6	16	28,1	9	15,8	2	3,5	-	-	-	-	-	-	41	71,9	57	2,4
Medijska in grafična tehnologija	15	33,3	20	44,4	8	17,8	2	4,4	-	-	-	-	-	-	-	-	30	66,7	45	1,9
Mehatronika	17	38,6	21	47,7	6	13,6	-	-	-	-	-	-	-	-	-	-	27	61,4	44	1,8
Modna oblačila	1	14,3	1	14,3	3	42,9	2	28,6	-	-	-	-	-	-	-	-	6	85,7	7	2,9
Naravovarstvo	4	57,1	3	42,9	-	-	-	-	-	-	-	-	-	-	-	-	3	42,9	7	1,4
Navtika	-	-	3	60,0	-	-	2	40,0	-	-	-	-	-	-	-	-	5	100,0	5	2,8
Nizke zgradbe	1	20,0	3	60,0	1	20,0	-	-	-	-	-	-	-	-	-	-	4	80,0	5	2,0
Oblikovanje v aranžerstvu	4	22,2	7	38,9	5	27,8	2	11,1	-	-	-	-	-	-	-	-	14	77,8	18	2,3
Okoljevarstvo	1	7,1	6	42,9	4	28,6	3	21,4	-	-	-	-	-	-	-	-	13	92,9	14	2,6
Optika	-	-	2	25,0	4	50,0	2	25,0	-	-	-	-	-	-	-	-	8	100,0	8	3,0
Organizacija in ekonomika v gostinstvu	-	-	1	100,0	-	-	-	-	-	-	-	-	-	-	-	-	1	100,0	1	2,0
Osnove geodezije	6	75,0	1	12,5	1	12,5	-	-	-	-	-	-	-	-	-	-	2	25,0	8	1,4
Pedagogika	1	10,0	5	50,0	1	10,0	3	30,0	-	-	-	-	-	-	-	-	9	90,0	10	2,6
Prehrana	1	33,3	1	33,3	-	-	1	33,3	-	-	-	-	-	-	-	-	2	66,7	3	2,3
Psihologija	1	16,7	1	16,7	1	16,7	2	33,3	1	16,7	-	-	-	-	-	-	5	83,3	6	3,2
Računalništvo	45	31,9	72	51,1	23	16,3	1	0,7	-	-	-	-	-	-	-	-	96	68,1	141	1,9
Rudarstvo	-	-	4	80,0	1	20,0	-	-	-	-	-	-	-	-	-	-	5	100,0	5	2,2
Snovanje in konstruiranje	-	-	1	100,0	-	-	-	-	-	-	-	-	-	-	-	-	1	100,0	1	2,0
Strojništvo	66	38,2	82	47,4	21	12,1	4	2,3	-	-	-	-	-	-	-	-	107	61,8	173	1,8
Tehnologija	2	22,2	1	11,1	4	44,4	2	22,2	-	-	-	-	-	-	-	-	7	77,8	9	2,7
Tehnologija prometa	1	33,3	-	-	1	33,3	-	-	1	33,3	-	-	-	-	-	-	2	66,7	3	3,0
Tehnologija tiska	1	25,0	3	75,0	-	-	-	-	-	-	-	-	-	-	-	-	3	75,0	4	1,8
Tehnologija tiska in dodelave	-	-	4	100,0	-	-	-	-	-	-	-	-	-	-	-	-	4	100,0	4	2,0
Teoretična protetika	1	25,0	1	25,0	1	25,0	-	-	1	25,0	-	-	-	-	-	-	3	75,0	4	2,8
TK posredovalne in terminalne naprave	2	40,0	2	40,0	-	-	1	20,0	-	-	-	-	-	-	-	-	3	60,0	5	2,0
Trženje	-	-	-	-	-	-	2	100,0	-	-	-	-	-	-	-	-	2	100,0	2	4,0
Turistično poslovanje	-	-	8	57,1	2	14,3	3	21,4	1	7,1	-	-	-	-	-	-	14	100,0	14	2,8
Umetnostna zgodovina	2	13,3	5	33,3	5	33,3	1	6,7	2	13,3	-	-	-	-	-	-	13	86,7	15	2,7
Veterinarstvo	4	21,1	7	36,8	6	31,6	1	5,3	1	5,3	-	-	-	-	-	-	15	78,9	19	2,4
Visoke zgradbe	2	28,6	1	14,3	2	28,6	2	28,6	-	-	-	-	-	-	-	-	5	71,4	7	2,6
Vzgoja predšolskega otroka	16	9,2	47	27,0	53	30,5	42	24,1	16	9,2	-	-	-	-	-	-	158	90,8	174	3,0
Zasebno varovanje	-	-	1	33,3	1	33,3	1	33,3	-	-	-	-	-	-	-	-	3	100,0	3	3,0

IME PREDMETA	(1)	%	(2)	%	(3)	%	(4)	%	(5)	%	(6)	%	(7)	%	(8)	%	2-8	%	VSI	Povp. ocena
Drugi predmet																				
Zdravstvena nega	58	24,1	100	41,5	55	22,8	20	8,3	8	3,3	-	-	-	-	-	-	183	75,9	241	2,3
Zdravstvena nega in prva pomoč	10	31,3	20	62,5	2	6,3	-	-	-	-	-	-	-	-	-	-	22	68,8	32	1,8
Zdravstveno varstvo domačih živali	2	25,0	4	50,0	-	-	1	12,5	1	12,5	-	-	-	-	-	-	6	75,0	8	2,4
Zobna protetika	8	38,1	9	42,9	2	9,5	-	-	2	9,5	-	-	-	-	-	-	13	61,9	21	2,0
Živilstvo in prehrana	10	62,5	3	18,8	3	18,8	-	-	-	-	-	-	-	-	-	-	6	37,5	16	1,6
Skupaj	528	24,6	860	40,1	461	21,5	219	10,2	75	3,5	-	-	-	-	-	-	1.615	75,4	2.143	2,3
Tretji predmet																				
Angleščina	76	10,9	163	23,5	210	30,2	164	23,6	82	11,8	-	-	-	-	-	-	619	89,1	695	3,0
Italijanščina kot drugi jezik	2	6,7	4	13,3	6	20,0	10	33,3	8	26,7	-	-	-	-	-	-	28	93,3	30	3,6
Matematika	210	26,3	329	41,3	181	22,7	62	7,8	15	1,9	-	-	-	-	-	-	587	73,7	797	2,2
Nemščina	8	12,9	19	30,6	13	21,0	14	22,6	8	12,9	-	-	-	-	-	-	54	87,1	62	2,9
Skupaj	296	18,7	515	32,5	410	25,9	250	15,8	113	7,1	-	-	-	-	-	-	1.288	81,3	1.584	2,6
Četrti predmet																				
Izdelek in zagovor	10	7,9	45	35,7	45	35,7	17	13,5	9	7,1	-	-	-	-	-	-	116	92,1	126	2,8
Izdelek oziroma storitev in zagovor	45	4,3	260	25,0	327	31,4	259	24,9	151	14,5	-	-	-	-	-	-	997	95,7	1.042	3,2
Izpitni nastop in zagovor	-	-	7	4,8	14	9,7	42	29,0	82	56,6	-	-	-	-	-	-	145	100,0	145	4,4
Praktična protetika in zagovor	1	7,7	2	15,4	5	38,5	3	23,1	2	15,4	-	-	-	-	-	-	12	92,3	13	3,2
Storitev in zagovor	17	5,9	53	18,3	76	26,3	90	31,1	53	18,3	-	-	-	-	-	-	272	94,1	289	3,4
Skupaj	73	4,5	367	22,7	467	28,9	411	25,4	297	18,4	-	-	-	-	-	-	1.542	95,5	1.615	3,3
Skupaj za vse predmete	1.170	17,0	2.462	35,8	1.581	23,0	1.080	15,7	550	8,0	24	0,3	11	0,2	-	-	5.708	83,0	6.878	2,6

Preglednica 3.13.3: Uspeh pri prvem predmetu poklicne mature v spomladanskem izpitnem roku 2013 po izobraževalnih programih

Izobraževalni program	Vrsta progr.	Ime predmeta	Št. uspešnih	Št. vseh	Povp. ocena	Uspešni (%)
Aranžerski tehnik	SSI	Slovenščina	97	98	4,7	99,0
Avtoservisni tehnik	PTI	Slovenščina	99	106	3,1	93,4
Ekonomski tehnik	PT	Slovenščina	48	51	3,5	94,1
Ekonomski tehnik	PTI	Italijanščina	2	2	3,0	100,0
Ekonomski tehnik	PTI	Madžarščina	2	2	2,0	100,0
Ekonomski tehnik	PTI	Slovenščina	317	343	3,5	92,4
Ekonomski tehnik	SSI	Italijanščina	5	5	3,8	100,0
Ekonomski tehnik	SSI	Madžarščina	6	6	4,7	100,0
Ekonomski tehnik	SSI	Slovenščina	1.102	1.146	3,9	96,2
Elektrotehnik	PTI	Slovenščina	156	165	3,1	94,5
Elektrotehnik	SSI	Slovenščina	276	280	4,0	98,6
Elektrotehnik elektronik	SSI	Slovenščina	7	10	2,8	70,0
Elektrotehnik energetik	SSI	Slovenščina	5	5	2,6	100,0
Elektrotehnik računalništva	SSI	Slovenščina	9	11	3,5	81,8
Elektrotehnik telekomunikacij	SSI	Slovenščina	8	8	2,8	100,0
Farmaceutvski tehnik	SSI	Slovenščina	164	165	4,7	99,4
Fotografski tehnik	SSI	Slovenščina	20	20	4,0	100,0
Gastronomija	PTI	Slovenščina	94	101	2,9	93,1
Gastronomija in turizem	SSI	Slovenščina	343	349	4,1	98,3
Geodetski tehnik	SSI	Slovenščina	22	23	3,3	95,7
Gostinski tehnik	SSI	Slovenščina	11	12	2,7	91,7
Gozdarski tehnik	SSI	Slovenščina	17	17	5,6	100,0
Gradbeni tehnik	PTI	Slovenščina	57	60	3,2	95,0
Gradbeni tehnik	SSI	Slovenščina	187	190	4,0	98,4
Grafični tehnik	PTI	Slovenščina	2	2	3,5	100,0
Grafični tehnik	SSI	Slovenščina	24	24	3,1	100,0
Hortikulturni tehnik	PTI	Slovenščina	39	42	3,4	92,9
Hortikulturni tehnik	SSI	Slovenščina	29	29	4,2	100,0
Kemijski tehnik	SSI	Slovenščina	79	80	4,3	98,8
Kmetijsko-podjetniški tehnik	PTI	Slovenščina	20	23	2,7	87,0
Kmetijsko-podjetniški tehnik	SSI	Slovenščina	99	103	3,2	96,1
Kozmetični tehnik	SSI	Slovenščina	160	165	4,4	97,0
Ladijski strojni tehnik	SSI	Slovenščina	0	1	1,0	0,0
Lesarski tehnik	PTI	Slovenščina	71	73	3,2	97,3
Lesarski tehnik	SSI	Slovenščina	57	58	4,4	98,3
Logistični tehnik	PTI	Slovenščina	54	57	3,4	94,7
Logistični tehnik	SSI	Slovenščina	179	187	4,0	95,7
Medijski tehnik	SSI	Slovenščina	230	241	3,5	95,4
Naravovarstveni tehnik	SSI	Slovenščina	87	89	4,0	97,8
Okoljevarstveni tehnik	SSI	Slovenščina	108	109	4,5	99,1
Plovbni tehnik	SSI	Slovenščina	11	11	4,2	100,0
Predšolska vzgoja	PT	Slovenščina	40	42	4,3	95,2
Predšolska vzgoja	SSI	Slovenščina	572	582	4,7	98,3
Prometni tehnik	PTI	Slovenščina	10	11	2,8	90,9
Prometni tehnik	SSI	Slovenščina	12	14	3,4	85,7
Rudarski tehnik	SSI	Slovenščina	5	5	4,6	100,0
Strojni tehnik	PTI	Slovenščina	185	200	3,1	92,5
Strojni tehnik	SSI	Madžarščina	1	1	6,0	100,0
Strojni tehnik	SSI	Slovenščina	475	478	4,1	99,4
Tehnik elektronskih komunikacij	SSI	Slovenščina	13	13	3,0	100,0

Izobraževalni program	Vrsta progr.	Ime predmeta	Št. uspešnih	Št. vseh	Povp. ocena	Uspešni (%)
Tehnik laboratorijske biomedicine	SSI	Slovenščina	20	20	5,0	100,0
Tehnik mehatronike	PTI	Slovenščina	42	46	2,9	91,3
Tehnik mehatronike	SSI	Slovenščina	173	174	3,9	99,4
Tehnik oblikovanja	SSI	Slovenščina	97	98	4,1	99,0
Tehnik optik	SSI	Slovenščina	10	10	3,7	100,0
Tehnik računalništva	PT	Slovenščina	2	2	3,0	100,0
Tehnik računalništva	PTI	Slovenščina	54	57	3,2	94,7
Tehnik računalništva	SSI	Slovenščina	450	453	4,4	99,3
Tehnik varovanja	PTI	Slovenščina	1	1	4,0	100,0
Tehnik varovanja	SSI	Slovenščina	21	22	3,5	95,5
Tehnik zdravstvene nege	SSI	Slovenščina	25	36	2,4	69,4
Turistični tehnik	SSI	Slovenščina	21	22	3,4	95,5
Ustvarjalec modnih oblačil	SSI	Slovenščina	16	16	5,0	100,0
Veterinarski tehnik	SSI	Slovenščina	116	116	5,1	100,0
Zdravstvena nega	PTI	Slovenščina	63	69	3,4	91,3
Zdravstvena nega	SSI	Slovenščina	810	836	4,2	96,9
Zobotehnik	SSI	Slovenščina	55	55	4,8	100,0
Živilsko prehranski tehnik	PTI	Slovenščina	63	70	3,1	90,0
Živilsko prehranski tehnik	SSI	Slovenščina	27	29	2,8	93,1

Preglednica 3.13.4: Uspeh pri drugem predmetu poklicne mature v spomladanskem izpitnem roku 2013 po izobraževalnih programih

Izobraževalni program	Vrsta progr.	Ime predmeta	Št. uspešnih	Št. vseh	Povp. ocena	Uspešni (%)
Aranžerski tehnik	SSI	Oblikovanje v aranžerstvu	90	94	3,2	95,7
Aranžerski tehnik	SSI	Trženje	6	6	3,3	100,0
Avtoservisni tehnik	PTI	Avtomehatronika	100	106	2,9	94,3
Ekonomski tehnik	PT	Gospodarsko poslovanje	1	1	3,0	100,0
Ekonomski tehnik	PT	Gospodarstvo	123	126	3,5	97,6
Ekonomski tehnik	PTI	Gospodarsko poslovanje	3	3	2,7	100,0
Ekonomski tehnik	PTI	Gospodarstvo	323	351	3,2	92,0
Ekonomski tehnik	SSI	Gospodarsko poslovanje	111	114	2,9	97,4
Ekonomski tehnik	SSI	Gospodarstvo	1.011	1.050	3,4	96,3
Elektrotehnik	PTI	Elektrotehnika	144	167	2,6	86,2
Elektrotehnik	SSI	Elektrotehnika	268	290	3,3	92,4
Elektrotehnik elektronik	SSI	Elektrotehnika, vezja in napr.	8	13	2,1	61,5
Elektrotehnik energetik	SSI	Elektroenergetski sistemi	0	2	1,0	0,0
Elektrotehnik energetik	SSI	Elektrotehnika in elekt. inst.	4	5	3,0	80,0
Elektrotehnik računalništva	SSI	Algoritmi in programski jeziki	10	15	2,1	66,7
Elektrotehnik telekomunikacij	SSI	TK posred. in termin. naprave	11	12	3,2	91,7
Farmaceutski tehnik	SSI	Farmaceutska kemija	4	5	2,2	80,0
Farmaceutski tehnik	SSI	Farmacija	170	185	3,4	91,9
Fotografski tehnik	SSI	Fotografija	18	20	2,8	90,0
Gastronomija	PTI	Gastronomija in turist. stor.	92	106	2,5	86,8
Gastronomija in turizem	SSI	Gastronom. in turizem s podj.	331	356	3,1	93,0
Gastronomija in turizem	PT	Gastronom. in turizem s podj.	4	4	3,0	100,0
Geodetski tehnik	SSI	Geodezija	1	4	1,5	25,0
Geodetski tehnik	SSI	Osnove geodezije	15	19	2,7	78,9
Gostinski tehnik	SSI	Organ. in ekonomika v gost.	5	6	2,7	83,3
Gostinski tehnik	SSI	Prehrana	4	6	2,0	66,7
Gozdarski tehnik	SSI	Gozdarstvo	16	17	3,6	94,1
Gradbeni tehnik	PTI	Graditev objektov	38	45	2,4	84,4
Gradbeni tehnik	PTI	Nizke zgradbe	4	4	3,3	100,0
Gradbeni tehnik	PTI	Visoke zgradbe	8	9	2,7	88,9
Gradbeni tehnik	SSI	Graditev objektov	153	172	3,0	89,0
Gradbeni tehnik	SSI	Nizke zgradbe	7	8	2,0	87,5
Gradbeni tehnik	SSI	Visoke zgradbe	8	11	2,5	72,7
Grafični tehnik	PTI	Tehnologija tiska in dodelave	1	2	1,5	50,0
Grafični tehnik	SSI	Tehnologija tiska	3	4	2,3	75,0
Grafični tehnik	SSI	Tehnologija tiska in dodelave	18	19	2,9	94,7
Hortikulturni tehnik	PTI	Hortikultura	42	43	3,4	97,7
Hortikulturni tehnik	SSI	Hortikultura	29	29	3,4	100,0
Kemijski tehnik	SSI	Kemija	75	82	3,2	91,5
Kmetijsko-podjetniški tehnik	PTI	Kmetijstvo	22	24	2,8	91,7
Kmetijsko-podjetniški tehnik	SSI	Kmetijstvo	100	107	3,2	93,5
Kozmetični tehnik	SSI	Kozmetika	175	189	3,1	92,6
Laboratorijski tehnik	SSI	Klinična kemija in biokemija	3	5	2,6	60,0
Lesarski tehnik	PTI	Lesarstvo	66	73	3,0	90,4
Lesarski tehnik	PTI	Tehnologija	1	2	1,5	50,0
Lesarski tehnik	SSI	Lesarstvo	54	60	3,1	90,0
Lesarski tehnik	SSI	Tehnologija	2	2	4,0	100,0
Logistični tehnik	PTI	Logistika	52	54	3,3	96,3
Logistični tehnik	SSI	Logistika	178	189	3,3	94,2
Medijski tehnik	SSI	Digitalna tipografija in repr.	14	17	2,4	82,4

Izobraževalni program	Vrsta progr.	Ime predmeta	Št. uspešnih	Št. vseh	Povp. ocena	Uspešni (%)
Medijski tehnik	SSI	Medijska in grafična tehnolog.	203	223	3,1	91,0
Naravovarstveni tehnik	SSI	Naravovarstvo	89	89	3,4	100,0
Okoljevarstveni tehnik	SSI	Okoljevarstvo	106	109	3,4	97,2
Plovbni tehnik	SSI	Navtika	11	11	3,1	100,0
Predšolska vzgoja	PT	Vzgoja predšolskega otroka	553	570	3,9	97,0
Predšolska vzgoja	SSI	Pedagogika	16	20	2,9	80,0
Predšolska vzgoja	SSI	Psihologija	10	11	2,8	90,9
Predšolska vzgoja	SSI	Vzgoja predšolskega otroka	617	626	3,7	98,6
Prometni tehnik	PTI	Tehnologija prometa	10	10	2,9	100,0
Prometni tehnik	SSI	Tehnologija prometa	14	15	3,1	93,3
Rudarski tehnik	SSI	Rudarstvo	5	5	2,6	100,0
Strojni tehnik	PTI	Strojništvo	179	212	2,5	84,4
Strojni tehnik	SSI	Strojništvo	449	470	3,0	95,5
Strojni tehnik	SSI	Tehnologija	7	10	2,2	70,0
Tehnik elektronskih komunikacij	SSI	Elektronske komunikacije	7	17	1,7	41,2
Tehnik laboratorijske biomedicine	SSI	Laboratorijska biomedicina	25	26	3,0	96,2
Tehnik mehatronike	PTI	Mehatronika	42	51	2,4	82,4
Tehnik mehatronike	SSI	Mehatronika	169	178	3,2	94,9
Tehnik oblikovanja	SSI	Umetnostna zgodovina	91	94	3,2	96,8
Tehnik optik	SSI	Optika	31	31	3,7	100,0
Tehnik računalništva	PT	Računalništvo	5	6	2,2	83,3
Tehnik računalništva	PTI	Računalništvo	50	67	2,2	74,6
Tehnik računalništva	SSI	Računalništvo	442	466	3,1	94,8
Tehnik varovanja	PTI	Zasebno varovanje	0	1	1,0	0,0
Tehnik varovanja	SSI	Zasebno varovanje	21	22	2,7	95,5
Tehnik zdravstvene nege	SSI	Zdravstvena nega in prva pomoč	33	55	1,9	60,0
Turistični tehnik	SSI	Turistično poslovanje	19	20	3,3	95,0
Ustvarjalec modnih oblačil	SSI	Modna oblačila	16	16	4,1	100,0
Veterinarski tehnik	SSI	Veterinarstvo	113	117	3,5	96,6
Veterinarski tehnik	SSI	Zdravstveno varstvo dom. živ.	5	11	2,0	45,5
Zdravstvena nega	PTI	Zdravstvena nega	63	81	2,3	77,8
Zdravstvena nega	SSI	Zdravstvena nega	798	871	3,0	91,6
Zobotehnik	SSI	Teoretična protetika	1	2	1,5	50,0
Zobotehnik	SSI	Zobna protetika	45	54	3,4	83,3
Živilsko prehranski tehnik	PTI	Živilstvo in prehrana	69	74	3,0	93,2
Živilsko prehranski tehnik	SSI	Živilstvo in prehrana	22	27	2,7	81,5

Preglednica 3.13.5: Uspeh pri tretjem predmetu poklicne mature v spomladanskem izpitnem roku 2013 po izobraževalnih programih

Izobraževalni program	Vrsta progr.	Ime predmeta	Št. uspešnih	Št. vseh	Povp. ocena	Uspešni (%)
Aranžerski tehnik	SSI	Angleščina	40	40	3,6	100,0
Aranžerski tehnik	SSI	Italijanščina kot drugi jezik	2	2	4,5	100,0
Aranžerski tehnik	SSI	Matematika	48	50	3,2	96,0
Aranžerski tehnik	SSI	Nemščina	5	6	3,3	83,3
Avtoservisni tehnik	PTI	Angleščina	26	26	3,2	100,0
Avtoservisni tehnik	PTI	Matematika	73	75	2,8	97,3
Avtoservisni tehnik	PTI	Nemščina	4	4	3,0	100,0
Ekonomski tehnik	PT	Angleščina	22	22	3,3	100,0
Ekonomski tehnik	PT	Matematika	29	29	3,6	100,0
Ekonomski tehnik	PT	Nemščina	2	2	4,0	100,0
Ekonomski tehnik	PTI	Angleščina	122	137	2,8	89,1
Ekonomski tehnik	PTI	Italijanščina kot drugi jezik	12	12	3,6	100,0
Ekonomski tehnik	PTI	Matematika	162	196	2,4	82,7
Ekonomski tehnik	PTI	Nemščina	14	17	2,6	82,4
Ekonomski tehnik	PTI	Slovenščina kot drugi jezik	1	1	4,0	100,0
Ekonomski tehnik	SSI	Angleščina	523	541	3,5	96,7
Ekonomski tehnik	SSI	Italijanščina kot drugi jezik	17	17	4,4	100,0
Ekonomski tehnik	SSI	Matematika	543	572	3,2	94,9
Ekonomski tehnik	SSI	Nemščina	37	37	3,8	100,0
Elektrotehnik	PTI	Angleščina	45	48	3,1	93,8
Elektrotehnik	PTI	Matematika	102	107	3,0	95,3
Elektrotehnik	PTI	Nemščina	6	6	4,0	100,0
Elektrotehnik	SSI	Angleščina	79	80	3,8	98,8
Elektrotehnik	SSI	Italijanščina kot drugi jezik	4	4	4,5	100,0
Elektrotehnik	SSI	Matematika	195	196	3,9	99,5
Elektrotehnik	SSI	Nemščina	3	3	4,3	100,0
Elektrotehnik elektronik	SSI	Angleščina	4	5	3,6	80,0
Elektrotehnik elektronik	SSI	Matematika	3	4	2,8	75,0
Elektrotehnik energetik	SSI	Angleščina	3	3	3,7	100,0
Elektrotehnik energetik	SSI	Matematika	2	2	3,0	100,0
Elektrotehnik računalništva	SSI	Angleščina	7	7	4,0	100,0
Elektrotehnik računalništva	SSI	Matematika	5	6	2,5	83,3
Elektrotehnik telekomunikacij	SSI	Angleščina	4	4	3,0	100,0
Elektrotehnik telekomunikacij	SSI	Matematika	2	3	2,3	66,7
Farmaceutski tehnik	SSI	Angleščina	52	52	3,7	100,0
Farmaceutski tehnik	SSI	Matematika	109	110	3,8	99,1
Farmaceutski tehnik	SSI	Nemščina	4	4	4,3	100,0
Fotografski tehnik	SSI	Angleščina	10	10	3,9	100,0
Fotografski tehnik	SSI	Matematika	10	10	3,3	100,0
Gastronomija	PTI	Angleščina	39	47	2,7	83,0
Gastronomija	PTI	Matematika	41	51	2,3	80,4
Gastronomija	PTI	Nemščina	9	9	3,6	100,0
Gastronomija in turizem	SSI	Angleščina	222	224	3,7	99,1
Gastronomija in turizem	SSI	Italijanščina kot drugi jezik	5	5	3,6	100,0
Gastronomija in turizem	SSI	Matematika	79	81	3,4	97,5
Gastronomija in turizem	SSI	Nemščina	33	34	4,0	97,1
Geodetski tehnik	SSI	Angleščina	8	8	4,3	100,0
Geodetski tehnik	SSI	Matematika	14	15	3,6	93,3
Gostinski tehnik	SSI	Angleščina	8	9	2,6	88,9
Gostinski tehnik	SSI	Matematika	2	2	2,0	100,0

Izobraževalni program	Vrsta progr.	Ime predmeta	Št. uspešnih	Št. vseh	Povp. ocena	Uspešni (%)
Gozdarski tehnik	SSI	Angleščina	6	6	4,0	100,0
Gozdarski tehnik	SSI	Matematika	11	11	3,5	100,0
Gradbeni tehnik	PTI	Angleščina	16	17	3,5	94,1
Gradbeni tehnik	PTI	Matematika	40	46	2,8	87,0
Gradbeni tehnik	SSI	Angleščina	60	61	3,5	98,4
Gradbeni tehnik	SSI	Matematika	123	127	3,8	96,9
Gradbeni tehnik	SSI	Nemščina	3	3	3,3	100,0
Grafični tehnik	PTI	Matematika	1	3	1,3	33,3
Grafični tehnik	SSI	Angleščina	17	18	3,3	94,4
Grafični tehnik	SSI	Matematika	7	7	3,1	100,0
Hortikulturni tehnik	PTI	Angleščina	10	11	3,1	90,9
Hortikulturni tehnik	PTI	Matematika	25	29	2,9	86,2
Hortikulturni tehnik	PTI	Nemščina	5	7	2,0	71,4
Hortikulturni tehnik	SSI	Angleščina	13	13	3,7	100,0
Hortikulturni tehnik	SSI	Matematika	16	16	3,1	100,0
Hortikulturni tehnik	SSI	Nemščina	1	1	3,0	100,0
Kemijski tehnik	SSI	Angleščina	28	28	3,7	100,0
Kemijski tehnik	SSI	Matematika	51	51	4,0	100,0
Kmetijsko-podjetniški tehnik	PTI	Angleščina	6	7	2,3	85,7
Kmetijsko-podjetniški tehnik	PTI	Matematika	14	17	2,6	82,4
Kmetijsko-podjetniški tehnik	SSI	Angleščina	20	20	3,5	100,0
Kmetijsko-podjetniški tehnik	SSI	Matematika	75	75	3,4	100,0
Kmetijsko-podjetniški tehnik	SSI	Nemščina	7	7	3,6	100,0
Kozmetični tehnik	SSI	Angleščina	61	62	3,3	98,4
Kozmetični tehnik	SSI	Italijanščina kot drugi jezik	1	1	3,0	100,0
Kozmetični tehnik	SSI	Matematika	96	100	3,1	96,0
Kozmetični tehnik	SSI	Nemščina	2	2	4,0	100,0
Laboratorijski tehnik	SSI	Matematika	1	2	1,5	50,0
Lesarski tehnik	PTI	Angleščina	20	20	3,2	100,0
Lesarski tehnik	PTI	Matematika	43	48	2,8	89,6
Lesarski tehnik	PTI	Nemščina	4	4	3,5	100,0
Lesarski tehnik	SSI	Angleščina	20	21	3,6	95,2
Lesarski tehnik	SSI	Matematika	35	36	3,5	97,2
Logistični tehnik	PTI	Angleščina	15	17	3,2	88,2
Logistični tehnik	PTI	Matematika	32	34	2,9	94,1
Logistični tehnik	PTI	Nemščina	5	5	3,2	100,0
Logistični tehnik	SSI	Angleščina	68	68	3,6	100,0
Logistični tehnik	SSI	Italijanščina kot drugi jezik	5	5	3,6	100,0
Logistični tehnik	SSI	Matematika	96	100	3,4	96,0
Logistični tehnik	SSI	Nemščina	14	15	3,7	93,3
Medijski tehnik	SSI	Angleščina	141	142	3,9	99,3
Medijski tehnik	SSI	Matematika	93	96	3,3	96,9
Medijski tehnik	SSI	Nemščina	3	3	4,3	100,0
Naravovarstveni tehnik	SSI	Angleščina	40	40	3,7	100,0
Naravovarstveni tehnik	SSI	Matematika	49	49	3,8	100,0
Okoljevarstveni tehnik	SSI	Angleščina	43	44	3,5	97,7
Okoljevarstveni tehnik	SSI	Matematika	59	62	3,1	95,2
Okoljevarstveni tehnik	SSI	Nemščina	3	3	5,0	100,0
Plovbni tehnik	SSI	Angleščina	10	11	3,4	90,9
Plovbni tehnik	SSI	Matematika	2	2	3,5	100,0
Predšolska vzgoja	PT	Angleščina	12	12	4,3	100,0
Predšolska vzgoja	PT	Italijanščina kot drugi jezik	3	3	3,7	100,0

Izobraževalni program	Vrsta progr.	Ime predmeta	Št. uspešnih	Št. vseh	Povp. ocena	Uspešni (%)
Predšolska vzgoja	PT	Matematika	27	27	3,9	100,0
Predšolska vzgoja	SSI	Angleščina	209	213	3,6	98,1
Predšolska vzgoja	SSI	Italijanščina kot drugi jezik	7	7	3,9	100,0
Predšolska vzgoja	SSI	Matematika	337	352	3,5	95,7
Predšolska vzgoja	SSI	Nemščina	19	20	2,9	95,0
Prometni tehnik	PTI	Angleščina	4	4	3,0	100,0
Prometni tehnik	PTI	Matematika	5	5	2,8	100,0
Prometni tehnik	SSI	Angleščina	7	7	2,7	100,0
Prometni tehnik	SSI	Matematika	9	9	3,0	100,0
Prometni tehnik	SSI	Nemščina	1	1	2,0	100,0
Rudarski tehnik	SSI	Angleščina	3	3	4,3	100,0
Rudarski tehnik	SSI	Matematika	2	2	3,0	100,0
Strojni tehnik	PTI	Angleščina	30	31	3,1	96,8
Strojni tehnik	PTI	Italijanščina kot drugi jezik	5	5	3,6	100,0
Strojni tehnik	PTI	Matematika	157	167	2,8	94,0
Strojni tehnik	PTI	Nemščina	5	6	2,7	83,3
Strojni tehnik	SSI	Angleščina	133	134	3,8	99,3
Strojni tehnik	SSI	Matematika	334	340	3,7	98,2
Strojni tehnik	SSI	Nemščina	11	11	3,9	100,0
Tehnik elektronskih komunikacij	SSI	Angleščina	2	2	2,5	100,0
Tehnik elektronskih komunikacij	SSI	Matematika	11	12	3,0	91,7
Tehnik laboratorijske biomedicine	SSI	Angleščina	6	6	4,5	100,0
Tehnik laboratorijske biomedicine	SSI	Matematika	12	12	3,5	100,0
Tehnik laboratorijske biomedicine	SSI	Nemščina	2	2	3,0	100,0
Tehnik mehatronike	PTI	Angleščina	8	8	3,0	100,0
Tehnik mehatronike	PTI	Matematika	36	36	3,1	100,0
Tehnik mehatronike	PTI	Nemščina	1	1	3,0	100,0
Tehnik mehatronike	SSI	Angleščina	40	40	4,0	100,0
Tehnik mehatronike	SSI	Matematika	130	130	4,0	100,0
Tehnik mehatronike	SSI	Nemščina	5	5	4,4	100,0
Tehnik oblikovanja	SSI	Angleščina	49	50	3,9	98,0
Tehnik oblikovanja	SSI	Matematika	45	45	3,6	100,0
Tehnik oblikovanja	SSI	Nemščina	2	2	3,5	100,0
Tehnik optik	SSI	Angleščina	3	3	4,0	100,0
Tehnik optik	SSI	Matematika	6	7	3,4	85,7
Tehnik računalništva	PT	Angleščina	1	1	4,0	100,0
Tehnik računalništva	PTI	Angleščina	31	32	3,6	96,9
Tehnik računalništva	PTI	Italijanščina kot drugi jezik	1	1	4,0	100,0
Tehnik računalništva	PTI	Matematika	19	20	3,2	95,0
Tehnik računalništva	PTI	Nemščina	1	1	3,0	100,0
Tehnik računalništva	SSI	Angleščina	214	217	4,2	98,6
Tehnik računalništva	SSI	Matematika	226	226	3,9	100,0
Tehnik računalništva	SSI	Nemščina	8	8	3,9	100,0
Tehnik varovanja	PTI	Angleščina	1	1	3,0	100,0
Tehnik varovanja	SSI	Angleščina	11	11	3,8	100,0
Tehnik varovanja	SSI	Matematika	11	11	3,8	100,0
Tehnik varovanja	SSI	Nemščina	1	1	5,0	100,0
Tehnik zdravstvene nege	SSI	Angleščina	11	13	3,0	84,6
Tehnik zdravstvene nege	SSI	Matematika	15	25	2,2	60,0
Turistični tehnik	SSI	Angleščina	16	16	3,6	100,0
Turistični tehnik	SSI	Italijanščina kot drugi jezik	1	1	5,0	100,0
Turistični tehnik	SSI	Matematika	1	1	3,0	100,0

Izobraževalni program	Vrsta progr.	Ime predmeta	Št. uspešnih	Št. vseh	Povp. ocena	Uspešni (%)
Turistični tehnik	SSI	Nemščina	3	3	3,7	100,0
Ustvarjalec modnih oblačil	SSI	Angleščina	11	11	3,7	100,0
Ustvarjalec modnih oblačil	SSI	Matematika	5	5	3,2	100,0
Veterinarski tehnik	SSI	Angleščina	51	51	4,2	100,0
Veterinarski tehnik	SSI	Matematika	62	63	4,1	98,4
Veterinarski tehnik	SSI	Nemščina	3	3	4,0	100,0
Zdravstvena nega	PTI	Angleščina	11	16	2,3	68,8
Zdravstvena nega	PTI	Matematika	55	68	2,3	80,9
Zdravstvena nega	PTI	Nemščina	1	2	2,5	50,0
Zdravstvena nega	SSI	Angleščina	328	334	3,4	98,2
Zdravstvena nega	SSI	Italijanščina kot drugi jezik	7	7	4,0	100,0
Zdravstvena nega	SSI	Matematika	462	479	3,4	96,5
Zdravstvena nega	SSI	Nemščina	21	21	3,5	100,0
Zobotehnik	SSI	Angleščina	24	24	3,5	100,0
Zobotehnik	SSI	Matematika	27	30	3,5	90,0
Zobotehnik	SSI	Nemščina	1	1	5,0	100,0
Živilsko prehranski tehnik	PTI	Angleščina	10	11	3,1	90,9
Živilsko prehranski tehnik	PTI	Matematika	51	54	2,9	94,4
Živilsko prehranski tehnik	PTI	Nemščina	3	3	3,0	100,0
Živilsko prehranski tehnik	SSI	Angleščina	7	8	3,0	87,5
Živilsko prehranski tehnik	SSI	Matematika	16	18	3,3	88,9
Živilsko prehranski tehnik	SSI	Nemščina	3	3	3,3	100,0

Preglednica 3.13.6: Uspeh pri četrtem predmetu poklicne mature v spomladanskem izpitnem roku 2013 po izobraževalnih programih

Izobraževalni program	Vrsta progr.	Ime predmeta	Št. uspešnih	Št. vseh	Povp. ocena	Uspešni (%)
Aranžerski tehnik	SSI	Izdelek oz. storitev in zagov.	92	92	4,5	100,0
Avtoservisni tehnik	PTI	Izdelek oz. storitev in zagov.	97	97	4,4	100,0
Ekonomski tehnik	PT	Izdelek oz. storitev in zagov.	124	124	4,2	100,0
Ekonomski tehnik	PTI	Izdelek oz. storitev in zagov.	321	321	4,0	100,0
Ekonomski tehnik	SSI	Izdelek oz. storitev in zagov.	1.106	1.113	4,2	99,4
Elektrotehnik	PTI	Izdelek oz. storitev in zagov.	144	144	4,3	100,0
Elektrotehnik	SSI	Izdelek oz. storitev in zagov.	270	274	4,1	98,5
Elektrotehnik elektronik	SSI	Izdelek oz. storitev in zagov.	7	7	3,4	100,0
Elektrotehnik energetik	SSI	Izdelek oz. storitev in zagov.	2	2	2,5	100,0
Elektrotehnik računalništva	SSI	Izdelek oz. storitev in zagov.	9	12	3,1	75,0
Elektrotehnik telekomunikacij	SSI	Izdelek oz. storitev in zagov.	8	8	4,1	100,0
Farmaceutski tehnik	SSI	Izdelek in zagovor	183	186	3,9	98,4
Fotografski tehnik	SSI	Izdelek in zagovor	20	20	3,5	100,0
Gastronomija	PTI	Izdelek oz. storitev in zagov.	98	98	3,8	100,0
Gastronomija in turizem	SSI	Izdelek oz. storitev in zagov.	346	349	3,9	99,1
Gastronomija in turizem	PT	Izdelek oz. storitev in zagov.	4	4	3,0	100,0
Geodetski tehnik	SSI	Izdelek oz. storitev in zagov.	24	24	3,5	100,0
Gostinski tehnik	SSI	Izdelek in zagovor	5	5	3,4	100,0
Gostinski tehnik	SSI	Storitev in zagovor	6	6	3,5	100,0
Gozdarski tehnik	SSI	Izdelek oz. storitev in zagov.	16	17	3,8	94,1
Gradbeni tehnik	PTI	Izdelek in zagovor	45	51	3,0	88,2
Gradbeni tehnik	SSI	Izdelek in zagovor	171	180	3,8	95,0
Grafični tehnik	PTI	Izdelek oz. storitev in zagov.	3	3	3,0	100,0
Grafični tehnik	SSI	Izdelek oz. storitev in zagov.	21	21	4,0	100,0
Hortikulturni tehnik	PTI	Izdelek oz. storitev in zagov.	43	43	4,6	100,0
Hortikulturni tehnik	SSI	Izdelek oz. storitev in zagov.	28	28	4,3	100,0
Kemijski tehnik	SSI	Izdelek oz. storitev in zagov.	81	81	3,9	100,0
Kmetijsko-podjetniški tehnik	PTI	Izdelek oz. storitev in zagov.	23	23	4,2	100,0
Kmetijsko-podjetniški tehnik	SSI	Izdelek oz. storitev in zagov.	102	103	4,4	99,0
Kozmetični tehnik	SSI	Storitev in zagovor	181	183	3,9	98,9
Laboratorijski tehnik	SSI	Storitev in zagovor	1	1	4,0	100,0
Lesarski tehnik	PTI	Izdelek in zagovor	73	73	3,8	100,0
Lesarski tehnik	SSI	Izdelek in zagovor	54	54	4,3	100,0
Logistični tehnik	PTI	Izdelek oz. storitev in zagov.	50	50	3,9	100,0
Logistični tehnik	SSI	Izdelek oz. storitev in zagov.	178	182	3,9	97,8
Medijski tehnik	SSI	Izdelek oz. storitev in zagov.	221	227	4,2	97,4
Naravovarstveni tehnik	SSI	Izdelek oz. storitev in zagov.	88	88	4,2	100,0
Okoljevarstveni tehnik	SSI	Izdelek oz. storitev in zagov.	108	108	4,3	100,0
Plovbni tehnik	SSI	Izdelek oz. storitev in zagov.	12	12	4,1	100,0
Predšolska vzgoja	PT	Izpitni nastop in zagovor	512	513	4,5	99,8
Predšolska vzgoja	SSI	Izpitni nastop in zagovor	627	627	4,5	100,0
Prometni tehnik	PTI	Izdelek oz. storitev in zagov.	10	10	3,6	100,0
Prometni tehnik	SSI	Izdelek oz. storitev in zagov.	9	9	4,0	100,0
Rudarski tehnik	SSI	Izdelek oz. storitev in zagov.	4	5	3,2	80,0
Strojni tehnik	PTI	Izdelek oz. storitev in zagov.	174	176	4,0	98,9
Strojni tehnik	SSI	Izdelek oz. storitev in zagov.	471	471	4,2	100,0
Tehnik elektronskih komunikacij	SSI	Izdelek oz. storitev in zagov.	14	14	4,2	100,0
Tehnik laboratorijske biomedicine	SSI	Storitev in zagovor	27	27	3,7	100,0
Tehnik mehatronike	PTI	Izdelek oz. storitev in zagov.	46	46	3,9	100,0

Izobraževalni program	Vrsta progr.	Ime predmeta	Št. uspešnih	Št. vseh	Povp. ocena	Uspešni (%)
Tehnik mehatronike	SSI	Izdelek oz. storitev in zagov.	172	172	4,3	100,0
Tehnik oblikovanja	SSI	Izdelek in zagovor	91	92	4,0	98,9
Tehnik optik	SSI	Izdelek oz. storitev in zagov.	32	32	4,8	100,0
Tehnik računalništva	PT	Izdelek oz. storitev in zagov.	5	5	4,4	100,0
Tehnik računalništva	PTI	Izdelek oz. storitev in zagov.	44	44	4,2	100,0
Tehnik računalništva	SSI	Izdelek oz. storitev in zagov.	447	452	4,2	98,9
Tehnik varovanja	SSI	Izdelek oz. storitev in zagov.	21	21	4,1	100,0
Tehnik zdravstvene nege	SSI	Storitev in zagovor	29	35	3,1	82,9
Turistični tehnik	SSI	Storitev in zagovor	17	18	3,0	94,4
Ustvarjalec modnih oblačil	SSI	Izdelek in zagovor	16	16	4,1	100,0
Veterinarski tehnik	SSI	Izdelek oz. storitev in zagov.	120	121	4,3	99,2
Zdravstvena nega	PTI	Storitev in zagovor	68	70	3,9	97,1
Zdravstvena nega	SSI	Storitev in zagovor	832	853	4,0	97,5
Zobotehnik	SSI	Izdelek in zagovor	1	1	3,0	100,0
Zobotehnik	SSI	Praktična protetika in zagovor	53	53	4,0	100,0
Živilsko prehranski tehnik	PTI	Izdelek oz. storitev in zagov.	71	71	4,3	100,0
Živilsko prehranski tehnik	SSI	Izdelek oz. storitev in zagov.	27	27	4,3	100,0

3.14 Izbira matematike oziroma tujega jezika pri tretjem predmetu poklicne mature po izobraževalnih programih



3.15 Dodatni maturitetni predmet

Dodatni maturitetni predmet je predmet splošne mature, ki kandidatu z opravljeno poklicno matura omogoča vpis na posamezne univerzitetne programe v skladu z vsakoletnim razpisom za vpis v visoko šolstvo. Kandidati lahko izpit opravljajo v istem izpitnem roku kakor poklicno matura.

Preglednica 3.15.1: Podatki o kandidatih za dodatni maturitetni predmet splošne mature v spomladanskem izpitnem roku 2013

Predmet	Število prijavljenih	Odstotek kandidatov	Opravljali izpit (št.)	Opravili izpit (št.)	Odstotek uspešnih	Povprečna ocena
Slovenščina kot drugi jezik (gimnazija z italijanskim učnim jezikom)	4	0,24	3	1	33,3	1,33
Italijanščina	20	1,19	14	14	100,0	3,57
Angleščina	225	13,34	192	183	95,3	3,35
Angleščina (V)	15	0,89	13	12	92,3	3,77
Nemščina	64	3,79	57	51	89,5	3,79
Nemščina (V)	11	0,65	7	6	85,7	4,71
Francoščina	1	0,06	0	0	–	–
Španščina	7	0,41	2	2	100,0	4,50
Ruščina (V)	1	0,06	0	0	–	–
Matematika	124	7,35	104	65	62,5	2,41
Matematika (V)	2	0,12	1	1	100,0	6,00
Fizika	98	5,81	87	68	78,2	2,29
Biologija	91	5,39	69	43	62,3	2,25
Kemija	128	7,59	108	61	56,5	1,93
Biotehnologija	8	0,47	8	8	100,0	2,88
Informatika	27	1,60	26	20	76,9	2,15
Geografija	94	5,57	72	53	73,6	2,22
Zgodovina	185	10,97	142	55	38,7	1,50
Sociologija	146	8,65	103	45	43,7	1,62
Filozofija	1	0,06	1	1	100,0	3,00
Psihologija	166	9,84	124	85	68,5	2,17
Likovna teorija	122	7,23	101	93	92,1	2,90
Umetnostna zgodovina	32	1,90	24	14	58,3	2,00
Glasba – glasbeni stavek	3	0,18	2	1	50,0	2,00
Glasba – petje ali inštrument	3	0,18	2	2	100,0	3,50
Glasba – jazz in zabavna glasba	1	0,06	1	1	100,0	4,00
Glasba – balet	1	0,06	1	1	100,0	4,00
Ekonomija	69	4,09	54	34	63,0	2,00
Mehanika	28	1,66	21	10	47,6	1,90
Elektrotehnika	6	0,36	5	4	80,0	2,60
Računalništvo	1	0,06	0	0	–	–
Materiali (gradbeništvo)	3	0,18	2	1	50,0	2,00
Skupaj	1.687	100,00	1.346	935	69,5	2,58

Opomba: V=1–8

Preglednica 3.15.2: Podatki o kandidatih za dodatni maturitetni predmet splošne mature v jesenskem izpitnem roku 2013

Predmet	Število prijavljenih	Odstotek kandidatov	Opravljali izpit (št.)	Opravili izpit (št.)	Odstotek uspešnih	Povprečna ocena
Slovenščina kot drugi jezik (gimnazija z italijanskim učnim jezikom)	2	0,50	2	1	50,0	2,00
Italijanščina	7	1,74	4	4	100,0	2,75
Angleščina	24	5,97	16	14	87,5	2,63
Angleščina (V)	2	0,50	1	1	100,0	6,00
Nemščina	3	0,75	3	3	100,0	3,00
Nemščina (V)	2	0,50	1	1	100,0	3,00
Francoščina	1	0,25	1	1	100,0	2,00
Španščina	11	2,74	9	9	100,0	4,11
Ruščina (V)	1	0,25	0	0	–	–
Matematika	35	8,71	26	8	30,8	1,31
Fizika	17	4,23	8	4	50,0	1,75
Biologija	18	4,48	13	4	30,8	1,31
Kemija	25	6,22	9	4	44,4	1,44
Informatika	1	0,25	1	0	0,0	1,00
Geografija	24	5,97	15	5	33,3	1,40
Zgodovina	71	17,66	55	15	27,3	1,31
Sociologija	67	16,67	45	15	33,3	1,53
Filozofija	1	0,25	1	1	100,0	2,00
Psihologija	50	12,44	23	9	39,1	1,61
Likovna teorija	11	2,74	6	6	100,0	3,33
Umetnostna zgodovina	6	1,49	3	1	33,3	1,33
Glasba – glasbeni stavek	1	0,25	1	1	100,0	2,00
Glasba – petje ali inštrument	1	0,25	1	1	100,0	4,00
Ekonomija	13	3,23	7	2	28,6	1,29
Mehanika	4	1,00	2	1	50,0	1,50
Elektrotehnika	1	0,25	1	0	0,0	1,00
Računalništvo	1	0,25	1	1	100,0	2,00
Materiali (gradbeništvo)	2	0,50	1	1	100,0	2,00
Skupaj	402	100,00	256	113	44,1	2,10

3.16 Prikaz dosežkov poklicne mature po šolah

Cilj prikaza dosežkov poklicne mature po šolah je priprava podlag za analizo kakovosti poklicne mature. Na različne načine predstavljeni dosežki kandidatov na poklicni maturi skušajo prikazati posamezne vidike kakovosti v skladu s točko a 18. člena Zakona o maturi in v skladu s sprejeto metodologijo. Tako vsekakor ni možno zajeti vseh vidikov kakovosti doseženih rezultatov, imajo pa šole možnost, primerjati svoje dosežke z dosežki drugih šol in opraviti analizo kakovosti svojega lastnega dela. Dosežki na poklicni maturi sami po sebi ne kažejo kakovosti dela šole kot celote, saj je za analizo kakovosti dela šole treba poznati širše ozadje različnih dejavnikov, ki vplivajo na dobljene rezultate. Predstavljeni prikazi so tako podlaga za evalvacijo in samoevalvacijo šol, obenem pa lahko šole s programskim orodjem, ki ga je izdelal Ric, pripravijo podrobnejšo analizo svojih rezultatov.

V vmesnem poročilu o poklicni maturi so prikazani le dosežki, izračunani iz podatkov skupine kandidatov s statusom dijaka v spomladanskem izpitnem roku poklicne mature, ki so se prijavi k opravljanju poklicne mature prvič v celoti, saj opravljena poklicna matura v spomladanskem izpitnem roku – ob izpolnitvi drugih pogojev – omogoča tekoč prehod v terciarno stopnjo izobraževanja. Preostali prikazi bodo narejeni po zimskem izpitnem roku poklicne mature in bodo objavljeni v letnem poročilu.

Opis vrednosti v preglednici in v slikah 3.16.1, 3.16.2 in 3.16.3:

Šola – V vseh preglednicah in slikah tega poglavja so uporabljene zaporedne številke šol, dobljene na podlagi razvrstitve šol, padajoče glede na število vseh kandidatov, ki so poklicno maturo opravljali prvič v celoti v spomladanskem izpitnem roku poklicne mature 2013. Ista številka v omenjenih preglednicah in slikah tako velja za isto šolo.

Prijavljeni – Število kandidatov, ki so se na posamezni šoli prijavi na poklicno maturo prvič v celoti.

Opravljali – Število kandidatov, ki so na posamezni šoli poklicno maturo opravljali prvič v celoti.

Odjavljeni – Število kandidatov, ki so se od poklicne mature na posamezni šoli v zakonsko določenem izpitnem roku odjavili.

Neudeleženi – Število kandidatov na posamezni šoli, ki se poklicne mature niso udeležili in se od opravljanja niso odjavili.

Delno opravljali – Število kandidatov na posamezni šoli, ki so opravljali le del poklicne mature.

Niso opravili – Število kandidatov na posamezni šoli, ki poklicne mature niso opravili.

Delež uspešnih (%) – Odstotek kandidatov (glede na vse kandidate, ki so poklicno maturo opravljali) na posamezni šoli, ki so poklicno maturo opravili.

Povprečni splošni uspeh – Aritmetična sredina splošnega uspeha kandidatov posamezne šole, ki so poklicno maturo opravili.

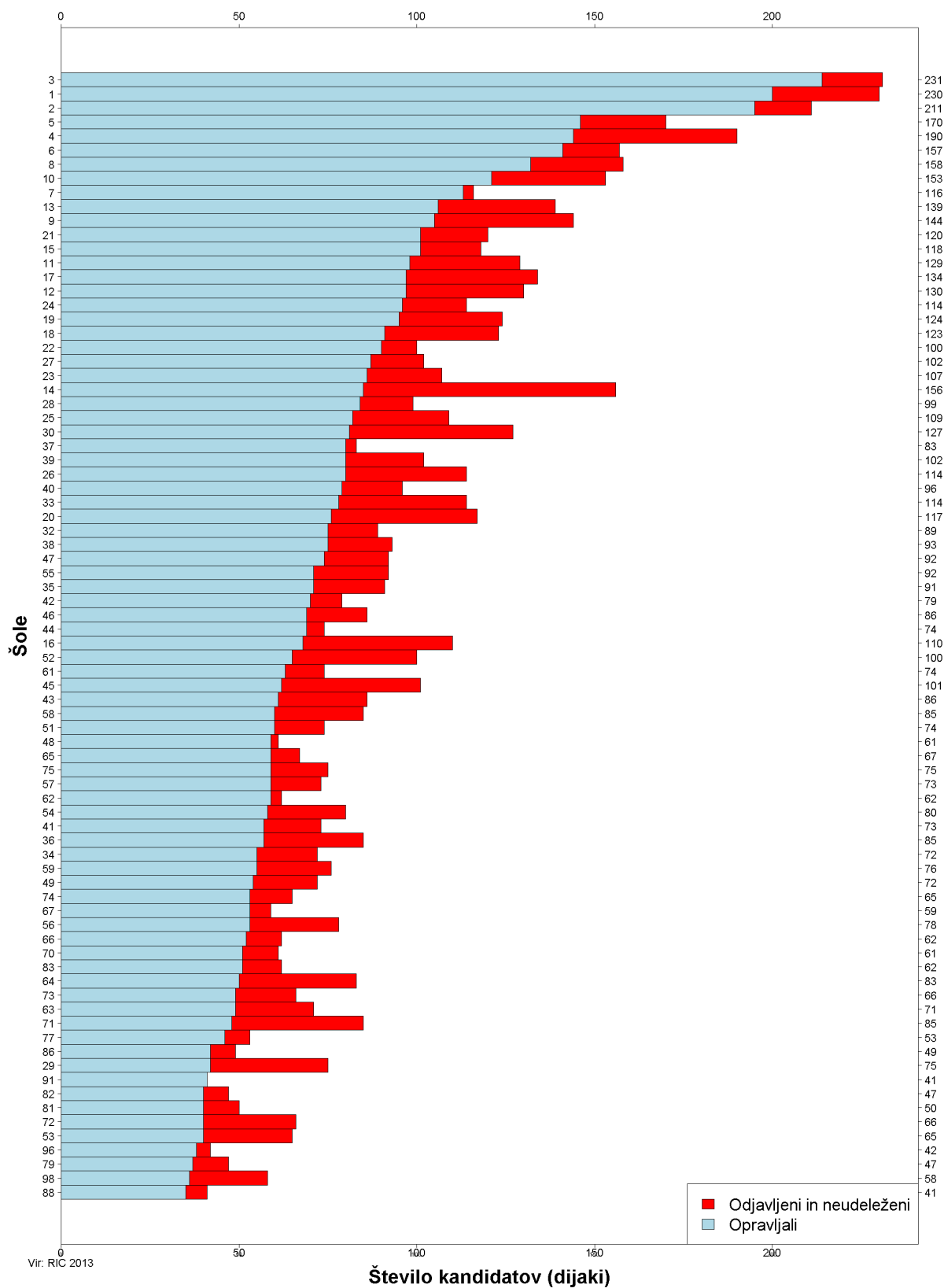
Preglednica 3.16.1: Podatki o udeleženi, prijavljeni, odjavljeni in o neudeleženi dijakih, delež uspešni in splošni uspeh kandidatov s statusom dijaka na poklicni maturi po posameznih šolah v spomladanskem izpitnem roku poklicne mature 2013

Šola	Opravljali	Prijavljeni	Odjavljeni	Neudeleženi	Delno opravljali	Niso opravili	Delež uspešnih (%)	Povprečni splošni uspeh
3	214	231	16	0	1	17	92,1	14,7
1	200	230	30	0	0	17	91,5	16,2
2	195	211	15	0	1	7	96,4	15,3
5	146	170	24	0	0	3	97,9	15,6
4	144	190	39	0	7	11	92,4	15,8
6	141	157	16	0	0	6	95,7	16,1
8	132	158	24	0	2	22	83,3	14,6
10	121	153	29	2	1	12	90,1	14,8
7	113	116	3	0	0	1	99,1	17,9
13	106	139	32	0	1	4	96,2	16,8
9	105	144	32	0	7	10	90,5	15,1
21	101	120	17	0	2	7	93,1	14,9
15	101	118	17	0	0	10	90,1	15,2
11	98	129	31	0	0	5	94,9	15,5
17	97	134	32	0	5	5	94,8	15,1
12	97	130	32	0	1	5	94,8	16,0
24	96	114	18	0	0	3	96,9	16,9
19	95	124	25	0	4	5	94,7	15,4
18	91	123	32	0	0	2	97,8	15,7
22	90	100	10	0	0	3	96,7	14,4
27	87	102	13	0	2	3	96,6	15,6
23	86	107	17	0	4	5	94,2	14,5
14	85	156	66	0	5	8	90,6	15,2
28	84	99	11	0	4	5	94,0	14,2
25	82	109	25	0	2	5	93,9	16,0
30	81	127	44	0	2	12	85,2	14,2
37	80	83	3	0	0	0	100,0	17,1
39	80	102	12	2	8	3	96,3	15,1
26	80	114	31	0	3	3	96,3	14,7
40	79	96	17	0	0	11	86,1	14,4
33	78	114	32	0	4	17	78,2	14,6
20	76	117	35	2	4	8	89,5	15,5
32	75	89	14	0	0	1	98,7	16,4
38	75	93	17	0	1	2	97,3	14,6
47	74	92	8	0	10	8	89,2	13,7
55	71	92	21	0	0	10	85,9	13,9
35	71	91	17	0	3	1	98,6	16,7
42	70	79	7	0	2	3	95,7	15,4
46	69	86	14	0	3	8	88,4	14,4
44	69	74	5	0	0	1	98,6	17,4
16	68	110	40	0	2	6	91,2	16,7
52	65	100	32	0	3	8	87,7	15,9
61	63	74	10	0	1	6	90,5	15,7
45	62	101	36	0	3	5	91,9	13,7
43	61	86	24	0	1	2	96,7	15,3
58	60	85	25	0	0	4	93,3	16,1
51	60	74	12	0	2	1	98,3	15,6
48	59	61	2	0	0	0	100,0	18,9

Šola	Opravljali	Prijavljeni	Odjavljeni	Neudeleženi	Delno opravljali	Niso opravili	Delež uspešnih (%)	Povprečni splošni uspeh
65	59	67	7	0	1	8	86,4	15,8
75	59	75	8	0	8	10	83,1	15,8
57	59	73	12	0	2	6	89,8	15,0
62	59	62	3	0	0	0	100,0	17,4
54	58	80	18	0	4	2	96,6	16,3
41	57	73	16	0	0	2	96,5	16,3
36	57	85	24	0	4	2	96,5	14,7
34	55	72	16	0	1	2	96,4	15,6
59	55	76	20	0	1	2	96,4	14,5
49	54	72	15	0	3	4	92,6	15,6
74	53	65	12	0	0	7	86,8	15,5
67	53	59	5	0	1	2	96,2	15,3
56	53	78	24	0	1	3	94,3	14,8
66	52	62	6	0	4	2	96,2	16,7
70	51	61	10	0	0	12	76,5	13,9
83	51	62	10	0	1	15	70,6	14,8
64	50	83	33	0	0	12	76,0	13,7
73	49	66	16	0	1	4	91,8	14,1
63	49	71	18	0	4	1	98,0	14,2
71	48	85	36	0	1	6	87,5	15,5
77	46	53	7	0	0	3	93,5	16,2
86	42	49	7	0	0	6	85,7	15,8
29	42	75	29	1	3	6	85,7	14,7
91	41	41	0	0	0	6	85,4	14,3
82	40	47	4	0	3	0	100,0	17,7
81	40	50	9	0	1	3	92,5	15,5
72	40	66	26	0	0	4	90,0	16,4
53	40	65	22	0	3	9	77,5	14,5
96	38	42	3	0	1	4	89,5	13,9
79	37	47	10	0	0	1	97,3	15,2
98	36	58	22	0	0	4	88,9	13,1
88	35	41	6	0	0	2	94,3	15,8
78	35	38	3	0	0	2	94,3	16,7
89	35	41	6	0	0	0	100,0	16,8
95	34	51	15	0	2	1	97,1	14,3
101	33	52	19	0	0	4	87,9	15,4
103	31	35	4	0	0	4	87,1	15,0
92	31	42	11	0	0	1	96,8	17,4
113	29	33	4	0	0	4	86,2	16,2
100	29	39	9	0	1	1	96,6	15,9
94	28	33	3	0	2	3	89,3	16,0
104	28	33	5	0	0	2	92,9	14,3
121	27	40	11	0	2	6	77,8	15,1
105	25	37	12	0	0	0	100,0	14,8
106	25	36	11	0	0	5	80,0	14,0
122	24	34	9	0	1	5	79,2	13,6
115	21	27	2	0	4	1	95,2	15,8
110	21	29	7	1	0	1	95,2	17,5
118	20	33	12	0	1	2	90,0	15,2
123	19	21	2	0	0	1	94,7	13,8
119	19	21	2	0	0	0	100,0	16,6


Šola	Opravljali	Prijavljeni	Odjavljeni	Neudeleženi	Delno opravljali	Niso opravili	Delež uspešnih (%)	Povprečni splošni uspeh
108	19	52	29	0	4	0	100,0	15,9
116	16	23	7	0	0	0	100,0	16,1
114	16	29	13	0	0	0	100,0	14,6
128	16	26	9	0	1	2	87,5	14,5
120	12	45	30	0	3	0	100,0	16,4
134	11	11	0	0	0	0	100,0	12,8
90	10	16	6	0	0	1	90,0	16,4
138	7	12	5	0	0	1	85,7	14,5
150	4	6	0	1	1	2	50,0	15,0
143	3	9	6	0	0	0	100,0	12,0
117	0	1	1	0	0	0	–	–

Slika 3.16.1: Prikaz razlike med vsemi kandidati s statusom dijaka, ki so se prijavili, in tistimi, ki so opravljali poklicno maturu na posamezni šoli prvič v celoti v spomladanskem izpitnem roku poklicne mature 2013



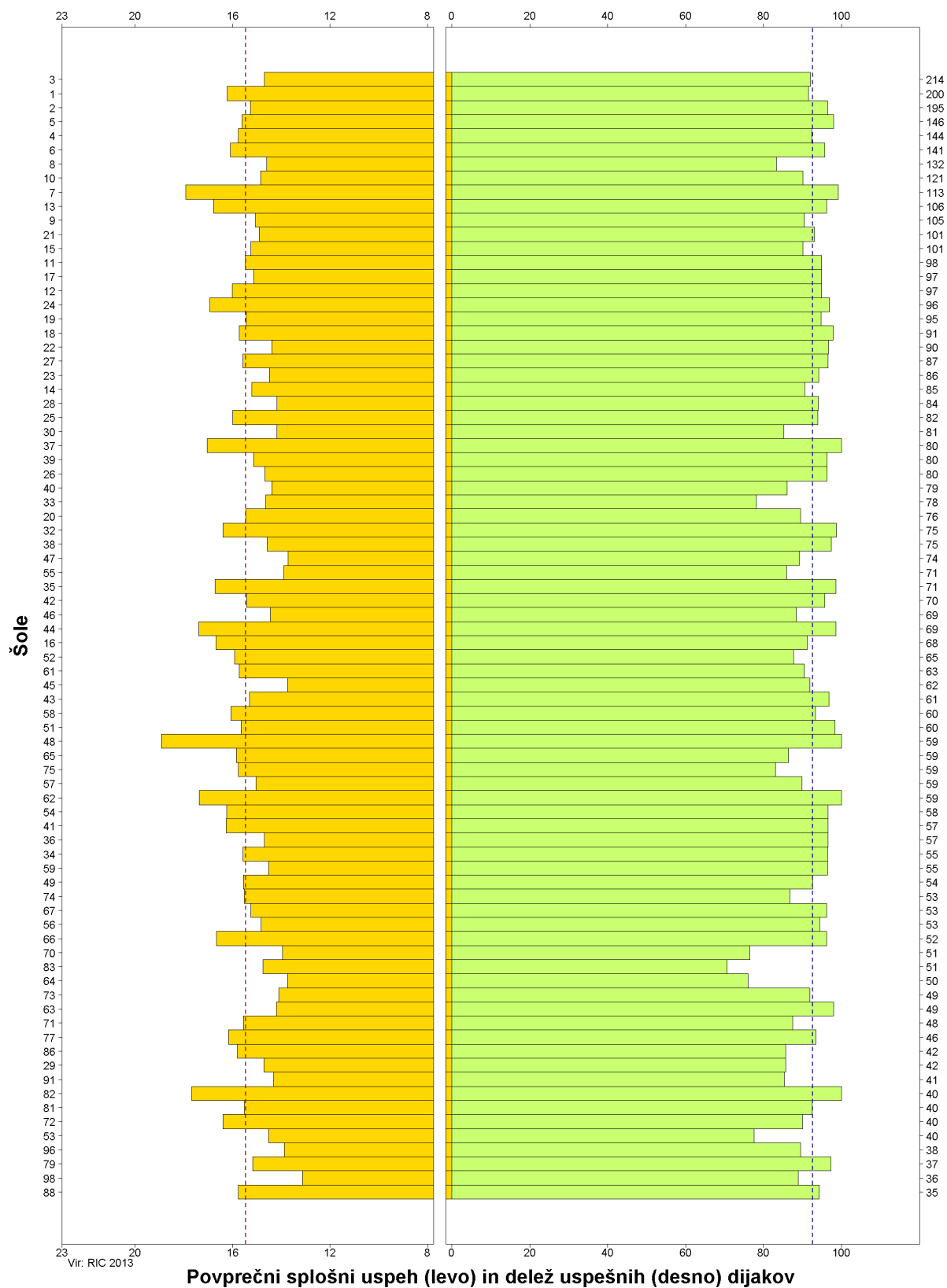
Vir: RIC 2013

Nadaljevanje slike 3.16.1 s prejšnje strani

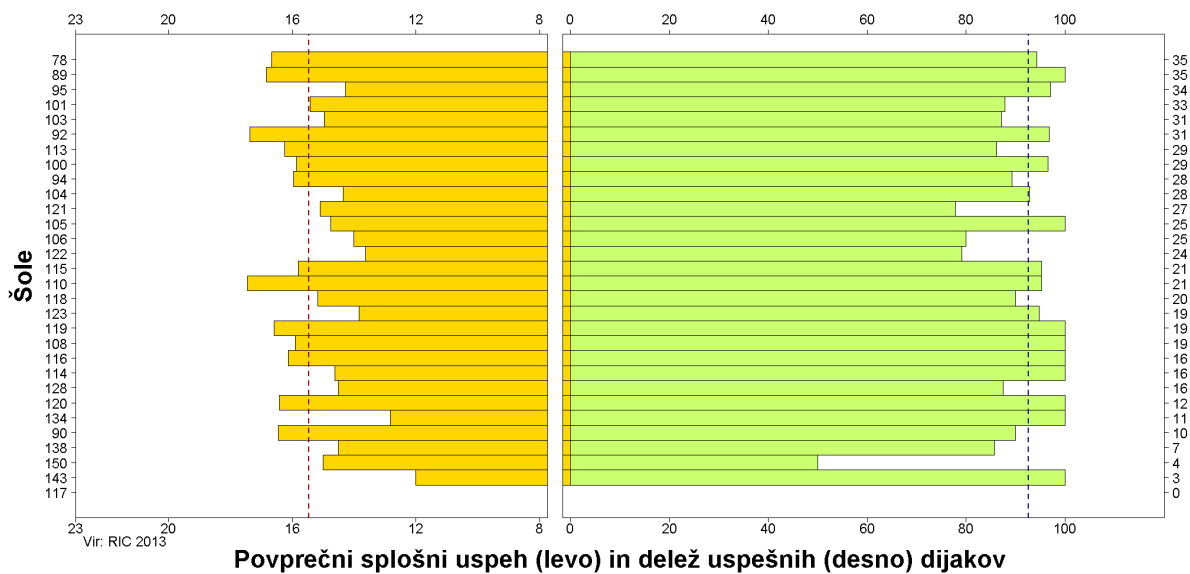


Slika 3.16.1 prikazuje razlike med vsemi kandidati s statusom dijaka, ki so se prijavili, in tistimi, ki so opravljali poklicno matura na posamezni šoli prvič v celoti v spomladanskem izpitnem roku poklicne mature 2013. Številka na levi strani slike je enaka številki šole v preglednici 3.16.1. Na desni strani slike je število vseh prijavljenih kandidatov s statusom dijaka v spomladanskem izpitnem roku poklicne mature 2013.

Slika 3.16.2: Povprečni splošni uspeh in delež uspešnih kandidatov s statusom dijaka na spomladanskem izpitnem roku poklicne mature 2013 po posameznih šolah

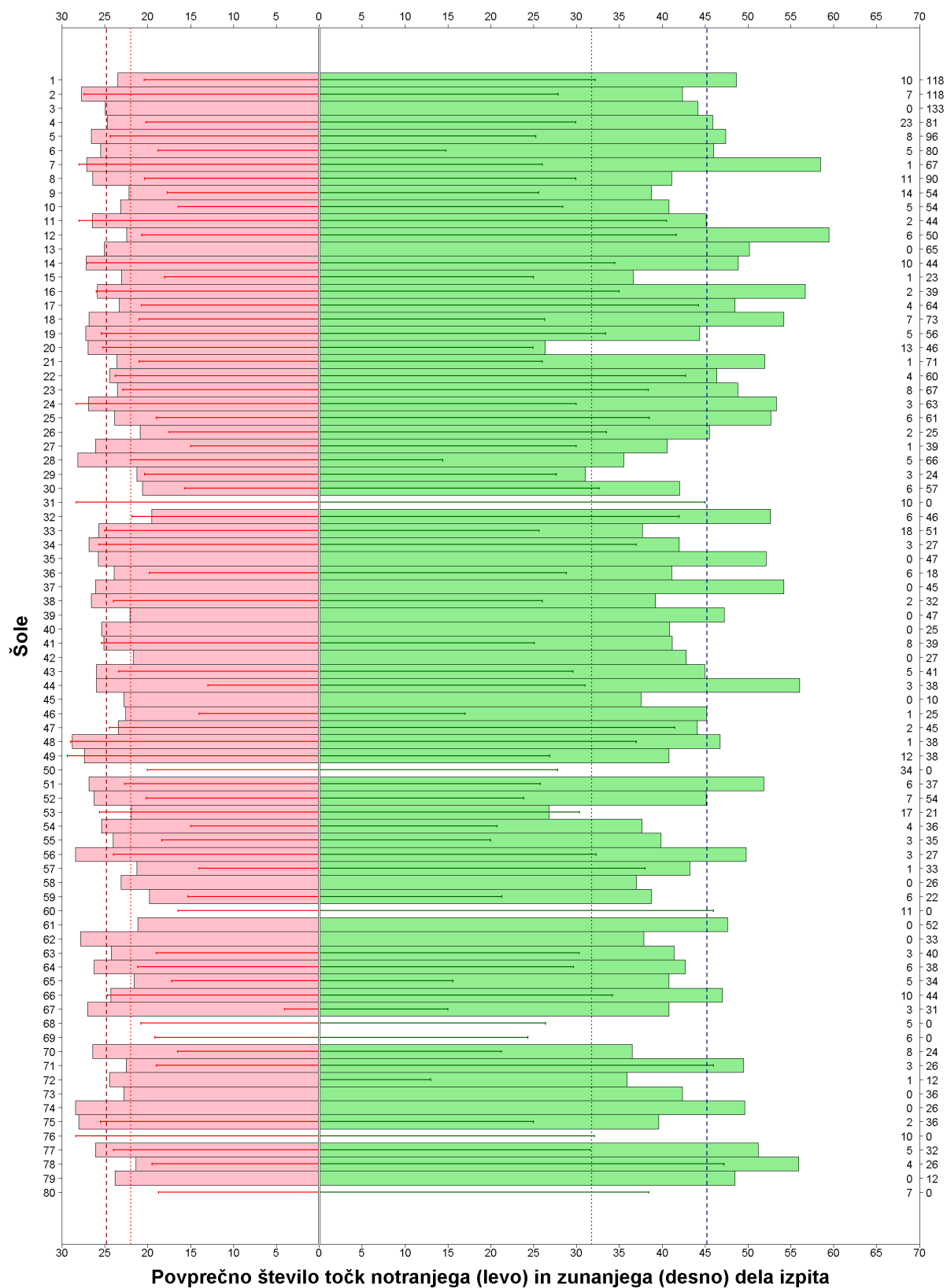


Nadaljevanje slike 3.16.2 s prejšnje strani

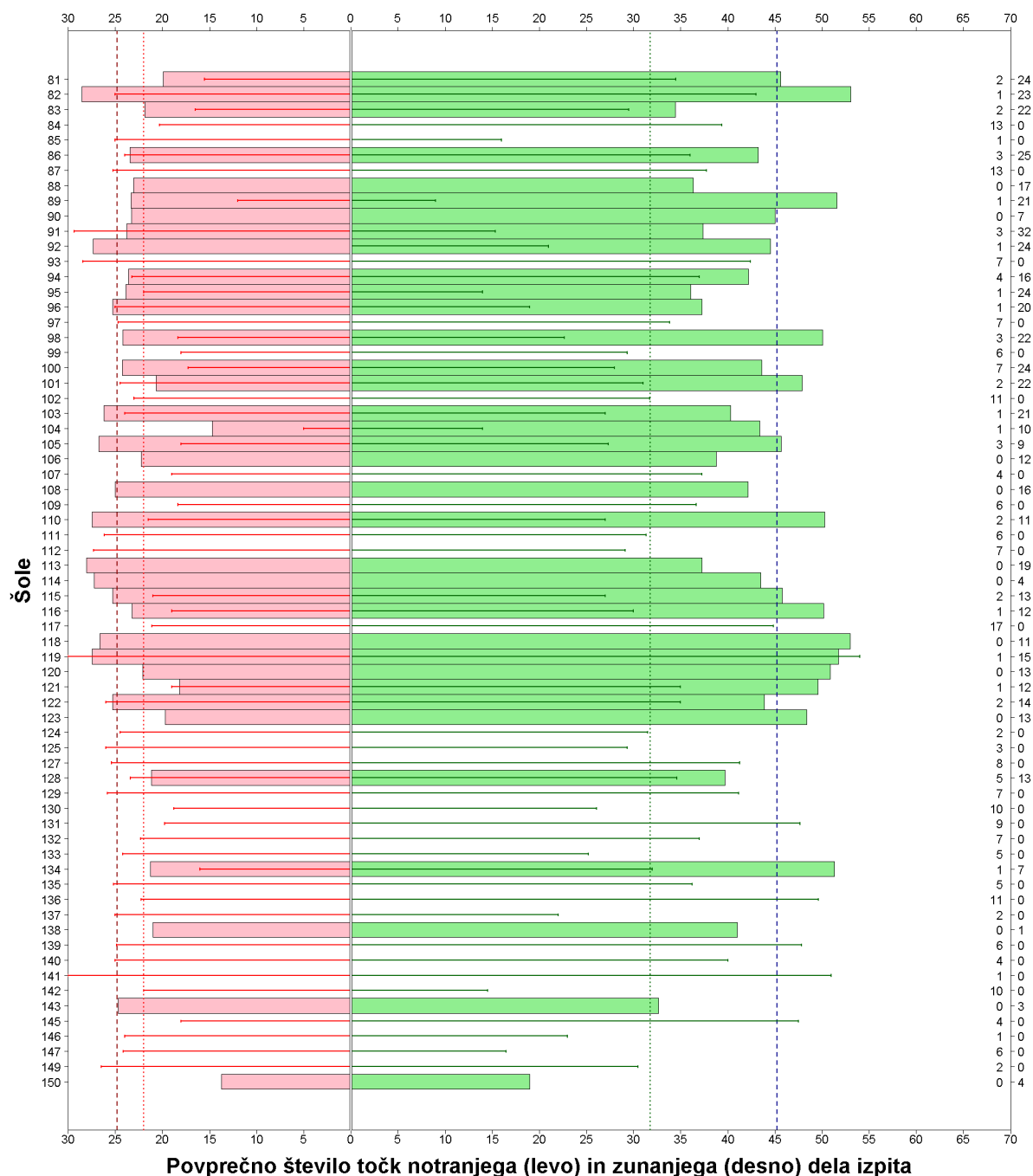


Slika 3.16.2 na levi strani prikazuje povprečni splošni uspeh na poklicni maturi za kandidate s statusom dijaka, ki so na posamezni šoli poklicno maturo opravljali prvič v celoti. Na desni strani stolpci prikazujejo odstotek dijakov posamezne šole, ki so poklicno maturo opravili (uspešno). Odstotki so računani glede na ustrezne kandidate posamezne šole, ki so poklicno maturo opravljali. Črtkane črte prikazujejo ustrezna državna povprečja. Če na šoli ni bilo kandidatov s statusom dijaka ali noben dijak na šoli ni bil uspešen na poklicni maturi, se delež uspešnih in povprečni splošni uspeh uspešnih kandidatov ne izrišeta. Številke na levi strani slike so enake številkam šol v preglednicah tega poglavja. Številke na desni strani slike pomenijo število kandidatov s statusom dijaka, ki so na posamezni šoli poklicno maturo opravljali prvič v celoti.

Slika 3.16.3: Dosežki kandidatov, ločeno po statusu, na notranjem in na zunanjem delu izpita pri matematiki v spomladanskem izpitnem roku poklicne mature 2013, po šolah



Nadaljevanje slike 3.16.3 s prejšnje strani



Slika 3.16.3: Dosežki kandidatov, ločeno po statusu, na notranjem in na zunanem delu izpita pri matematiki v spomladanskem izpitnem roku poklicne mature 2013 po šolah. Upoštevani so vsi kandidati, ki so predmet opravljali. Slika na levi strani prikazuje povprečno število odstotnih točk na notranjem delu izpita, na desni strani pa povprečno število odstotnih točk na zunanem delu izpita. Obakrat stolpci prikazujejo dosežke dijakov posamezne šole, črte pa dosežke kandidatov brez statusa dijaka. Črtkane in pikčaste črte prikazujejo ustrezna državna povprečja za dijake oziroma preostale. Če na šoli ni bilo kandidatov s posameznim statusom (dijak/drugi), ki so opravljali izpit iz matematike v spomladanskem izpitnem roku poklicne mature 2013, ali je njihov dosežek enak nič, se dosežki ne izrišejo. Številke na levi strani slike so enake številkam šol v preglednicah tega poglavja. Številke na desni strani slike pomenijo število kandidatov, ki so na posamezni šoli poklicno maturo opravljali prvič v celoti, ločeno po statusu: drugi (levo) in dijaki (desno).

3.17 Seznam zlatih maturantov poklicne mature

Ime in priimek	Ime in priimek	Ime in priimek
1. Matjaž Albreht	61. Janez Hribernik	121. Sara Ložar
2. Sanela Aljija	62. Eva Hrzič	122. Karmen Luštek
3. Matej Antolić	63. Simon Jožef Istenič	123. Patricija Majger
4. Peter Aplinc	64. Rok Janež	124. Monika Malik
5. Mitja Babič	65. Marko Jenko	125. Lucija Malovrh
6. Tanja Bača	66. Anja Jereb	126. Bojan Matuš
7. Alenka Baklan	67. Alja Jereb	127. Lavra Maze
8. Urška Bedek	68. Blaž Jerenec	128. Jure Medved
9. Bernie Bezenšek	69. Barbara Jernejčič	129. Adelina Mešič
10. Urška Bider	70. Aurelija Jurca	130. Nataša Miklošič
11. Katarina Blatnik	71. Lea Jurca	131. Sanja Milijaš
12. Janja Boršič	72. Liza Juričan	132. Jure Mirt
13. Blaž Bortolato	73. Valerija Jurkovič	133. Anita Mlakar
14. Lucija Bosina	74. Irena Kastelic	134. Tadeja Mlinšek
15. Urška Boštic	75. Boris Kastelic	135. Matic Mrzdovnik
16. Eva Brajer	76. Monika Kaučič	136. Klara Muhič
17. Boris Braniselj	77. Kristijan Kerec	137. Veronika Novak
18. Andreja Brezovec	78. Mihael Keršmanc	138. Meta Oblak
19. Tomaž Brodgesell	79. Nataša Kitak	139. Timotej Operčkal
20. Klavdija Bučar	80. Urša Klobčar	140. Andreja Osredkar
21. Petra Bukovec	81. Anja Klun	141. Tadej Pajtler
22. Alenka Cankar	82. Andrej Knaus	142. Uroš Pavkovič
23. Ema Ciber	83. Kevin Knavs	143. Doroteja Pavlič Kerndl
24. Marko Cvetko	84. Vanesa Knez	144. Amalija Pavše
25. Mateja Čarman	85. Tara Kodra	145. Patricija Pečnik
26. Maja Čehovin	86. Urška Kok	146. Igor Pečoler
27. Mojca Dečman	87. Nina Kolenko	147. Natalija Perko
28. Anja Dolenc	88. Marko Koleša	148. Vlasta Pestotnik
29. Ana Dolinšek	89. Jure Koren	149. Manca Peternelj
30. Nuša Dreisinger	90. Anže Korenjak	150. Tamara Petrič
31. Jerica Drev	91. Kristina Koron	151. Silvester Petrovčič
32. Špela Eržen	92. Kaja Korošec	152. Marcel Pinter
33. Nastja Fabbro	93. Jan Kos	153. Kristina Piškur
34. Ana Faganelj	94. Aleš Kos	154. Teja Podržaj
35. Nejc Fajmut	95. Nena Kotnik	155. Urška Potočnik
36. Benjamin Fele	96. Manca Kozinc	156. Eva Pregelj
37. Jernej Ferlež	97. Žiga Kozinc	157. Matjaž Pungeršek
38. Jurij Filipančič	98. Marko Koželj	158. Sara Pusovnik
39. Žan Filipič	99. Mojca Krajnc	159. Nena Rajšek
40. Anja Fludernik	100. Monika Krajnčan	160. Anja Rančan
41. Dejan Gašparič	101. Špela Kralj	161. Nuša Ranfl
42. Urška Godvajš	102. Marija Kramer	162. Sara Ravbar
43. Patrik Golob	103. Nina Kranjec	163. Aljaž Razpotnik
44. Jernej Gorenc	104. Petra Krapež	164. Matej Reberc
45. Anja Goričan	105. Katja Krivic	165. Jožica Rebernik
46. Leja Goručan	106. Eva Križanič	166. Rok Rečnik
47. Petra Grabljevec	107. Eva Križnik	167. Klara Repanšek
48. Gašper Gračner	108. Janez Krnc	168. Nuša Rogan
49. Martin Granda	109. Aleš Krošel	169. Eva Rojht
50. Gregor Gregorc	110. Barbara Kulovec	170. Tanja Rovšnik
51. Marko Grešak	111. Jasna Kumer	171. Patricija Rozina
52. Katarina Grilj	112. Saša Kuzma	172. Žana Selič
53. Andraž Grobiša	113. Jan Kužnik	173. Ana Semenič
54. Alja Grofelnik	114. Mitja Kvartuh	174. Andreja Simonišek
55. Ana Grželj	115. Mirjam Kvaternik	175. Urša Sinur
56. Žiga Habjan	116. Aleksandra Kvržič	176. Mark Slatinek
57. Helena Habjanič	117. Primož Lavrič	177. Andreja Slavic
58. Tina Hajšek	118. Anja Lepoša	178. Petra Slavinec
59. Katja Horvat	119. Samanta Lisjak	179. Klara Slokar
60. Katarina Horvat	120. Valentin Lorenčič	180. Janja Smodiš

Ime in priimek	Ime in priimek	Ime in priimek
181. Sara Šmrekar	201. Luka Šteger	221. Ana Vončina
182. Lucija Smukavec	202. Tea Šulin	222. Anja Vrhovšek
183. Domen Starman	203. Ana Šuštar	223. Maruša Vrzal
184. Špela Sternad	204. Eva Švab	224. Klara Wankmüller
185. Adisa Stradovnik	205. Anja Tanšek	225. Uroš Zaletelj
186. Špela Strajnar	206. Jasmina Tanšek	226. Mateja Zaman
187. Luka Stričič	207. Maja Todorovič	227. Anja Zamuda
188. Mojca Strmšnik	208. Rebeka Tomaduz	228. Helena Zavec
189. Erik Strnad	209. Matevž Tomšič	229. Nataša Zbil
190. Aleš Studen	210. Simona Trempus	230. Marina Zemljič
191. Tine Sušek	211. Janez Trkov	231. Jan Zupanc
192. Sabina Šabič	212. Eva Trošt	232. Barbara Zupanc Terglav
193. Patricija Šadl	213. Rok Turk	233. Gašper Zupančič
194. Gregor Šajn	214. Alenka Verbuč	234. Jurij Žagar
195. Maja Ščančar	215. Mario Verdnik	235. Suzana Žalec
196. Aleš Šegula	216. Ester Verstovšek	236. Simon Žekš
197. Danijel Šešerko	217. Sara Vesel	237. Samanta Železen
198. Joža Škerjanec	218. Špela Vičar	238. Katja Žižek
199. Dejan Šmigoc	219. Domen Vidovič	
200. Marija Štefan	220. Maja Vocovnik	

3.18 Število zlatih maturantov po posameznem izobraževalnem programu

Za izobraževalne programe, v katerih so bili tudi zlati maturanti, sta navedeni število zlatih maturantov in število vseh maturantov, ki so v spomladanskem in v jesenskem izpitnem roku poklicne mature 2013 uspešno opravili poklicno maturo.

Izobraževalni program	Število zlatih maturantov	Število uspešnih maturantov
Aranžerski tehnik	5	112
Avtoservisni tehnik	2	115
Ekonomski tehnik	28	1.875
Elektrotehnik	9	478
Farmaceutski tehnik	16	193
Gastronomija in turizem	7	383
Geodetski tehnik	1	21
Gozdarski tehnik	1	20
Gradbeni tehnik	6	263
Grafični tehnik	1	29
Hortikulturni tehnik	1	76
Kemijski tehnik	9	86
Kmetijsko-podjetniški tehnik	1	132
Kozmetični tehnik	4	247
Lesarski tehnik	2	137
Logistični tehnik	4	271
Medijski tehnik	7	252
Naravovarstveni tehnik	1	91
Okoljevarstveni tehnik	6	117
Plovni tehnik	1	17
Predšolska vzgoja	46	1.383
Strojni tehnik	17	747
Tehnik laboratorijske biomedicine	1	30
Tehnik mehatronike	6	234
Tehnik računalništva	16	569
Veterinarski tehnik	12	138
Zdravstvena nega	23	1.032
Zobotehnik	5	62
Skupaj	238	9.756

3.19 Število zlatih maturantov po šolah

Za šole, na katerih so imeli zlate maturante, sta navedeni število zlatih maturantov in število vseh maturantov, ki so v spomladanskem in v jesenskem izpitnem roku poklicne mature 2013 uspešno opravili poklicno matura.

Naziv šole	Število zlatih maturantov	Število uspešnih maturantov
Biotehniška šola Maribor	9	84
Biotehniški izobraževalni center Ljubljana - Gimnazija in veterinarska šola	4	85
Center za izobraževanje in kulturo Trebnje	1	15
Ekonomska gimnazija in srednja šola Radovljica	2	53
Ekonomska in trgovska šola Brežice, Poklicna in strokovna šola	1	77
Ekonomska šola Celje, Gimnazija in srednja šola	5	119
Ekonomska šola Ljubljana	2	83
Ekonomska šola Murska Sobota	5	84
Elektrotehniško-računalniška strokovna šola in gimnazija Ljubljana	2	120
ERUDIO Izobraževalni center	1	100
Gimnazija Celje - Center	2	84
Gimnazija Franca Miklošiča Ljutomer	12	72
Gimnazija in ekonomska srednja šola Trbovlje	1	32
Gimnazija in srednja kemijska šola Ruše	2	48
Grm Novo mesto - center biotehnike in turizma, Kmetijska šola Grm in biotehniška gimnazija	1	61
III. gimnazija Maribor	1	62
Javni zavod Cene Štupar-Center za izobraževanje Ljubljana	1	77
Ljudska univerza Ptuj	2	47
Pomorski in tehniški izobraževalni center Portorož	1	45
Razvojno izobraževalni center Novo mesto	1	9
Srednja ekonomska šola Ljubljana	1	88
Srednja ekonomska šola Maribor	1	90
Srednja elektro-računalniška šola Maribor	3	127
Srednja gostinska in turistična šola Radovljica	1	53
Srednja gozdarska in lesarska šola Postojna	2	46
Srednja gradbena šola in gimnazija Maribor	4	77
Srednja gradbena, geodetska in okoljevarstvena šola Ljubljana	1	169
Srednja medijska in grafična šola Ljubljana	1	118
Srednja poklicna in tehniška šola Murska Sobota	2	112
Srednja šola Izola	1	99
Srednja šola Jesenice	1	147
Srednja šola Josipa Jurčiča Ivančna Gorica	2	39
Srednja šola Veno Pilon Ajdovščina	4	95
Srednja šola za farmacijo, kozmetiko in zdravstvo	16	263
Srednja šola za gostinstvo in turizem Celje	2	86
Srednja šola za gostinstvo in turizem Maribor	1	115
Srednja šola za gostinstvo in turizem v Ljubljani	1	81
Srednja trgovska šola Ljubljana	1	108
Srednja trgovska šola Maribor	1	80
Srednja vzgojiteljska šola in gimnazija Ljubljana	19	147
Srednja zdravstvena in kozmetična šola Maribor	2	176
Srednja zdravstvena šola Celje	4	234
Srednja zdravstvena šola Ljubljana	4	224
Srednja zdravstvena šola Murska Sobota	5	82
Šola za hortikulturo in vizualne umetnosti Celje, Srednja poklicna in strokovna šola	4	36
Šolski center Celje, Srednja šola za gradbeništvo in varovanje okolja	4	75

Naziv šole	Število zlatih maturantov	Število uspešnih maturantov
Šolski center Celje, Srednja šola za kemijo, elektrotehniko in računalništvo	8	107
Šolski center Celje, Srednja šola za storitvene dejavnosti in logistiko	3	70
Šolski center Celje, Srednja šola za strojništvo, mehatroniko in medije	11	169
Šolski center Krško-Sevnica, Srednja poklicna in strokovna šola Krško	1	75
Šolski center Ljubljana, Srednja lesarska šola Ljubljana	1	30
Šolski center Ljubljana, Srednja strojna in kemijska šola	6	111
Šolski center Maribor, Srednja strojna šola	2	97
Šolski center Nova Gorica - Strojna, prometna in lesarska šola	1	108
Šolski center Nova Gorica, Gimnazija in zdravstvena šola	3	63
Šolski center Nova Gorica, OE Srednja ekonomska in trgovska šola	1	70
Šolski center Novo mesto, Srednja elektro šola in tehniška gimnazija	8	118
Šolski center Novo mesto, Srednja gradbena in lesarska šola	1	52
Šolski center Novo mesto, Srednja strojna šola	5	66
Šolski center Novo mesto, Srednja zdravstvena in kemijska šola	13	211
Šolski center Postojna, Srednja šola	4	121
Šolski center Ptuj, Biotehniška šola	1	40
Šolski center Ptuj, Ekonomska šola	5	92
Šolski center Ptuj, Elektro in računalniška šola	1	110
Šolski center Ptuj, Strojna šola	3	42
Šolski center Ravne na Koroškem, Srednja šola Ravne na Koroškem	4	79
Šolski center Slovenj Gradec, Srednja šola Slovenj Gradec in Muta	2	135
Šolski center Slovenske Konjice-Zreče, Srednja poklicna in strokovna šola Zreče	1	22
Šolski center Srečka Kosovela Sežana - Gimnazija in ekonomska šola	3	46
Šolski center Škofja Loka, Srednja šola za strojništvo	1	60
Šolski center Velenje, Rudarska šola	3	28
Šolski center Velenje, Šola za storitvene dejavnosti	1	67
UPI Ljudska univerza Žalec	1	41
Skupaj	238	9.756