



Andragoški center Slovenije

## 113. Vključenost odraslih v priložnostno učenje v Sloveniji po Anketi o izobraževanju odraslih (AIO)

Nacionalni statistični uradi v obdobju od štirih do šest let opravijo anketiranje odraslega prebivalstva o vključenosti v vseživljenjsko učenje po Anketi o izobraževanju odraslih (AIO). Anketiranja so bila izvedena v letih 2007, 2011, 2016 in 2022. Rezultate anketiranja objavijo tako nacionalni statistični uradi kot evropski statistični urad EUROSTAT.

Objava podatkov anketiranja odraslega prebivalstva glede vključenosti v vseživljenjsko učenje po AIO za leto 2022 je precej zamujala. Tako je EUROSTAT 30. 11. 2023 objavil podatke za večino držav (22), za 5 držav pa še ne. Zato tudi ni možno izračunati povprečja držav EU27. Podatki za Slovenijo so na voljo in jih lahko primerjamo z drugimi državami, katerih podatki so objavljeni.

Zanimajo nas podatki o vključenosti odraslega prebivalstva v priložnostno učenje, ki jih anketa o Aktivnem in neaktivnem prebivalstvu (ANP) ne meri. Zato menimo, da so ti podatki za celovit pregled vključenosti odraslega prebivalstva v VŽU zelo pomembni.

V nadaljevanju so navedeni primerjalni podatki o udeležbi odraslih v VŽU in priložnostnem učenju po letih v AIO.

### 1. Udeležba odraslega prebivalstva v VŽU v letih merjenja AIO v izbranih državah<sup>1</sup>:

Preglednica 1: Stopnja udeležbe odraslih 25–64 let v VŽU po AIO

Leto	2007	2011	2016	2022
EU28	34,8	39,7	44,6	še ni podatka
Danska	44,5	58,5	50,4	53
Estonija	42,1	49,9	44	48,1
Italija	22,2	35,6	41,5	35,7
Avstrija	41,9	48,2	59,9	58,4
Slovenija	40,6	36,2	46,1	42,4

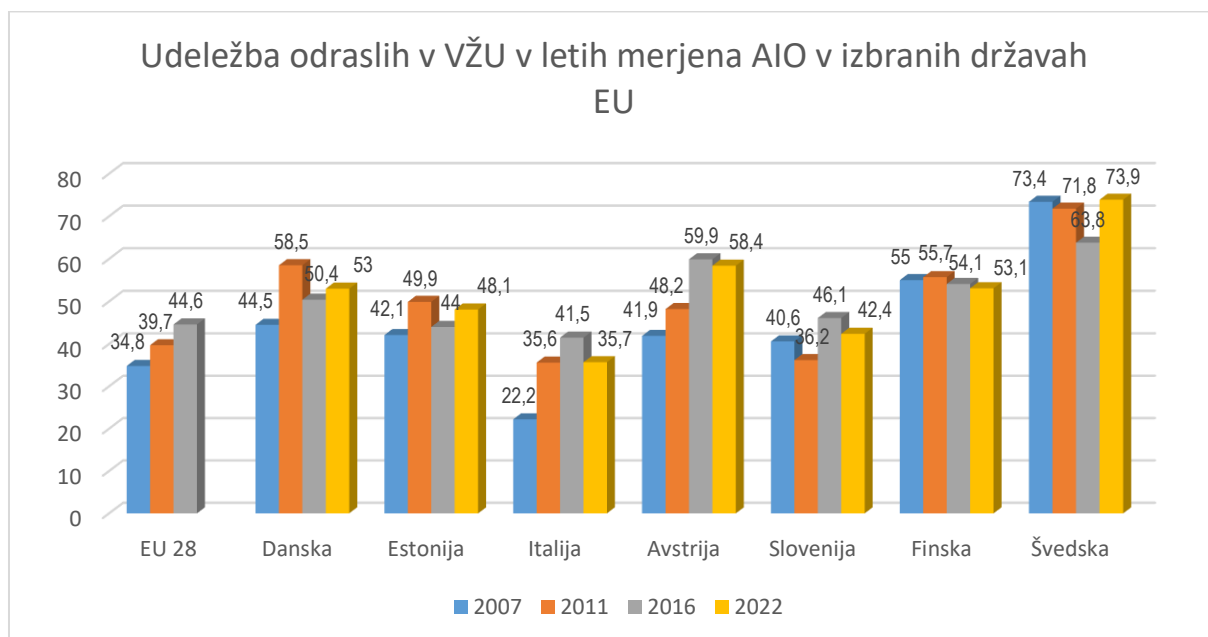
<sup>1</sup> Povezava na vir: [https://ec.europa.eu/eurostat/databrowser/view/trng\\_aes\\_101/default/table?lang=en](https://ec.europa.eu/eurostat/databrowser/view/trng_aes_101/default/table?lang=en).

<b>Finska</b>	55	55,7	54,1	53,1
<b>Švedska</b>	73,4	71,8	63,8	73,9

Vir: EUROSTAT

Podatki v zgornji preglednici in spodnjem grafu kažejo, da je udeležba odraslih v VŽU v Sloveniji po letih spremljanja nihala, a se je v letu 2016 dvignila skoraj za 10 %. Presegla je povprečje vključenosti odraslih EU28 oziroma EU27 (2022). Je pa udeležba v Sloveniji v letu 2022 skoraj za 4 %, kar je bistveno več kot v drugih izbranih državah, razen Italije.

Graf 1: Stopnja udeležbe odraslih 25–64 let po AIO v izbranih državah:



Vir: EUROSTAT

## 2. Udeležba odraslih v priložnostnem učenju v letih merjenja AIO po izbranih državah<sup>2</sup>:

Preglednica 2: Stopnja udeležbe odraslih 25–64 let v priložnostnem učenju po AIO:

Leto	2007	2016	2022
<b>EU28</b>	<b>41,8</b>	<b>59,5</b>	<b>Še ni podatka</b>
<b>Danska</b>	Ni podatka	70,8	63,5
<b>Estonija</b>	44,8	79,6	69,1

<sup>2</sup> Povezava na vir:

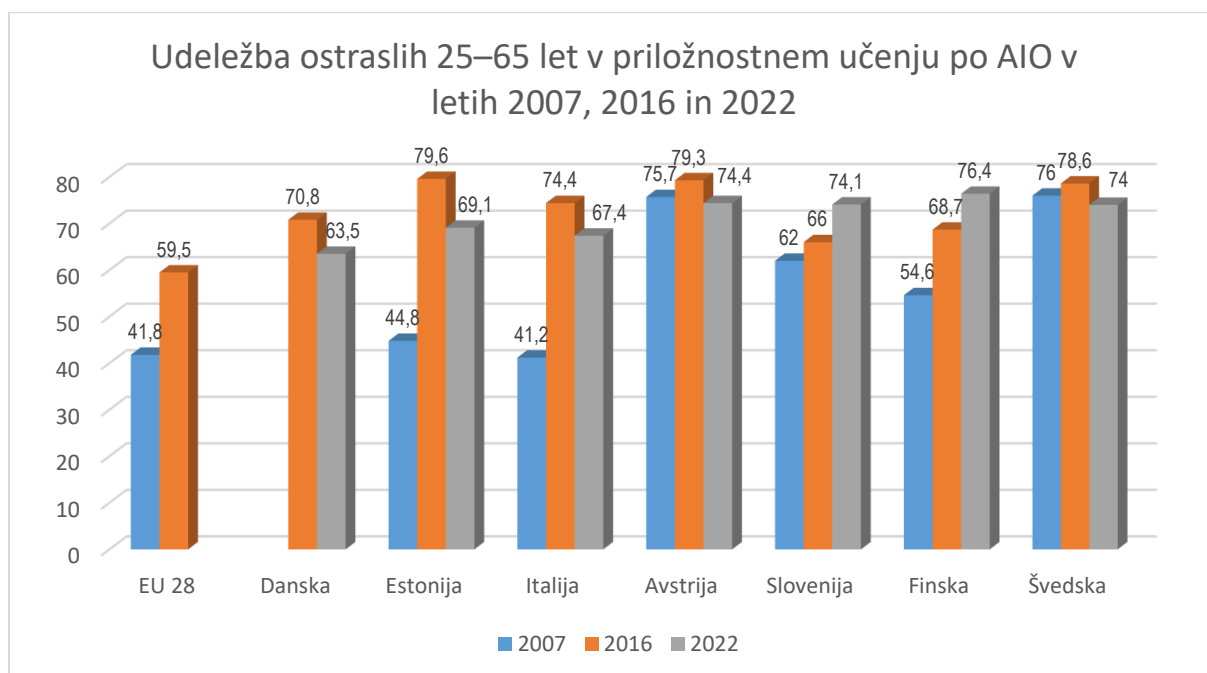
[https://ec.europa.eu/eurostat/databrowser/view/trng\\_aes\\_201\\_custom\\_9081927/default/table?lang=en](https://ec.europa.eu/eurostat/databrowser/view/trng_aes_201_custom_9081927/default/table?lang=en).

<b>Italija</b>	41,2	74,4	67,4
<b>Avstrija</b>	75,7	79,3	74,4
<b>Slovenija</b>	<b>62</b>	<b>66</b>	<b>74,1</b>
<b>Finska</b>	54,6	68,7	76,4
<b>Švedska</b>	76	78,6	74

Vir: EUROSTAT

Podatki v zgornji preglednici in spodnjem grafu o udeležbi odraslih v priložnostnem učenju so za Slovenijo bistveno spodbudnejši kot podatki o udeležbi v VŽU, ki vključujejo udeležbo odraslih v formalnem in neformalnem izobraževanju in učenju. Tako je Slovenija v vsakem letu spremljanja bistveno nad povprečjem EU28 oziroma EU27 (2022), za katerega še nimamo podatka. Stanje Slovenije je pri udeležbi odraslih v priložnostnem učenju primerljivo s tistim v Avstriji, Finski in Švedski.

Graf 2: Stopnja udeležbe odraslih 25–64 let v priložnostnem učenju po AIO:



Vir: EUROSTAT

Preglednica 3: Stopnja udeležbe odraslih po starostnih skupinah v priložnostnem učenju po AIO v Sloveniji primerjalno s povprečjem EU27

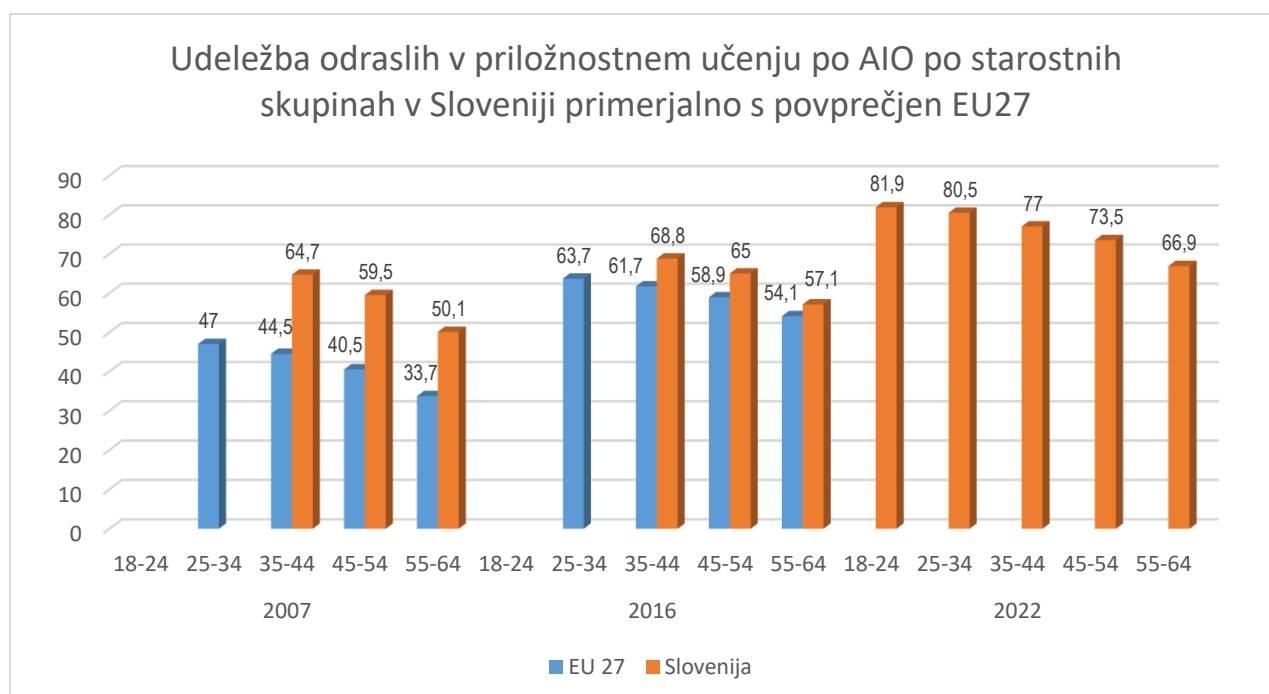
Leto	2007					2016					2022				
	18/ 24	25/ 34	35/ 44	45/ 54	55/ 64	18/ 24	25/ 34	35/ 44	45/ 54	55/ 64	18/ 24	25/ 34	35/ 44	45/ 54	55/ 64
EU27		47	44,5	40,5	33,7		63,7	61,7	58,9	54,1					
Slovenija			64,7	59,5	50,1			68,8	65	57,1	81,9	80,5	77	73,5	66,9

Vir: EUROSTAT

Podatki v zgornji preglednici in spodnjem grafu kažejo podatke o deležu odraslega prebivalstva po starostnih skupinah, vključenega v priložnostno učenje v letih merjenja po AIO v Sloveniji, primerjalno na povprečje EU27. Čeprav nimamo podatkov merjenja za starostni skupini odraslih med 18 in 34 let v letih 2007 in 2016 za Slovenijo in primerjalnih podatkov v letu 2022 za povprečje EU27, lahko vidimo, da je udeležba v letu 2022 v starostnih skupinah 18–34 najvišja. Tudi v drugih starostnih skupinah delež vključenih v priložnostno učenje konstantno raste.

V primerjavi s povprečjem EU27 za obdobja merjenja, kjer imamo primerjalne podatke (2007 in 2016) in starostne skupine (35–44, 45–54 in 55–64) rezultati kažejo, da je delež udeležbe odraslih v priložnostnem učenju v Sloveniji bistveno višji v letu 2007. Tudi v letu 2016 je še vedno višja, a se je razmerje zmanjšalo.

Grah 3: Stopnja udeležbe odraslih po starostnih skupinah vključenih v priložnostno učenje po AIO v Sloveniji primerjalno na povprečje EU27:



Vir: EUROSTAT

Preglednica 4: Delež udeležbe odraslih v priložnostnem učenju po AIO po stopnji izobrazbe v Sloveniji primerjalno s povprečjem EU27

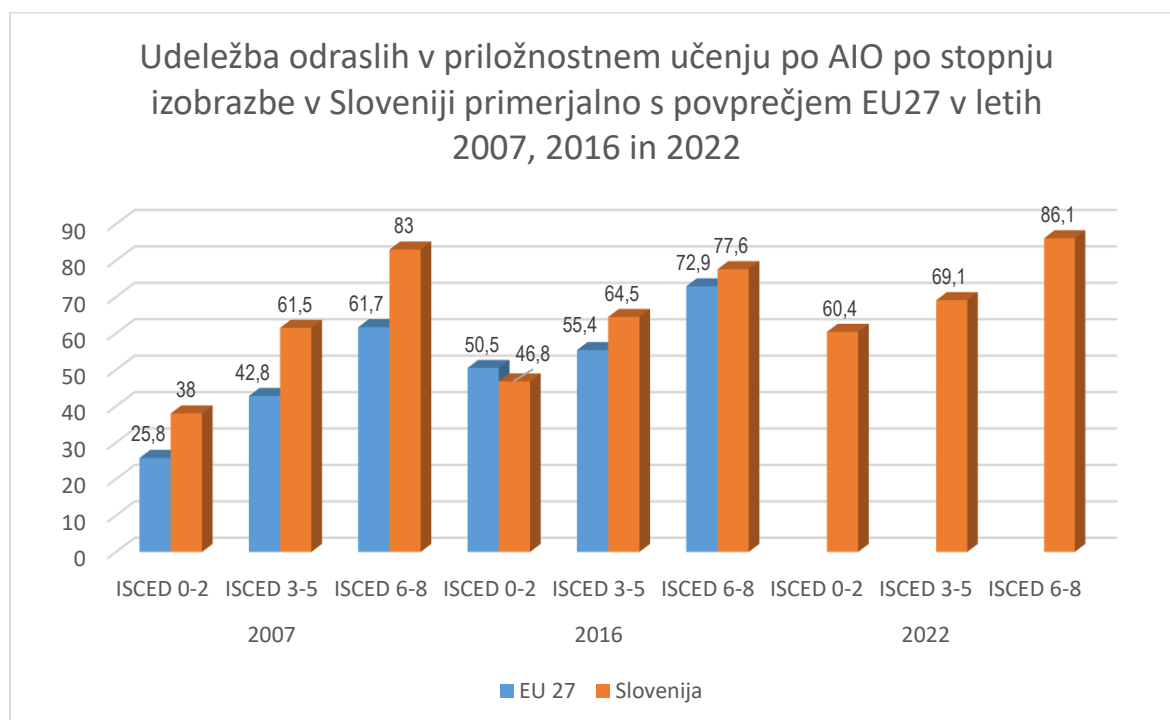
Leto	2007			2016			2022		
Stopnja izobrazbe	ISCED 0–2	ISCED 3–5	ISCED 6–8	ISCED 0–2	ISCED 3–5	ISCED 6–8	ISCED 0–2	ISCED 3–5	ISCED 6–8
EU27	25,8	42,8	61,7	50,5	55,4	72,9			
Slovenija	38	61,5	83	46,8	64,5	77,6	60,4	69,1	86,1

Vir: EUROSTAT

Podatki iz zgornje preglednice in spodnjega grafa kažejo primerjalne podatke o deležu vključenih odraslih v priložnostno učenje po AIO glede na stopnjo izobrazbe v Sloveniji, primerjalno s povprečjem EU27.

Kljub manjkajočim podatkom o stopnji vključenosti v povprečju EU27 za leti 2022 so primerjalni podatki zelo zanimivi in vzpodbudni. V letu 2007 je bil delež vključenosti v Sloveniji na vseh stopnjah izobrazbe po ISCED bistveno višji kot je bilo povprečje EU27. V letu 2016 se je razmerje sicer zmanjšalo, a še vedno ostaja delež udeležbe v Sloveniji višji od povprečja EU27 na ISCED 3–5 in ISCED 6–8. Je pa delež na stopnji ISCED 0–2 padel pod povprečje EU27. Sicer se je delež udeležbe na ISCED 0–2 iz leta 2016 (46,8 %) dvignil na 60,4 % v letu 2022, a ostaja udeležba na tej ravni izobrazbe izziv za nadaljnji razvoj in podporo udeležbi odraslih v priložnostnem učenju.

Graf 4: Stopnja udeležbe odraslih v priložnostnem učenju po AIO glede na stopnjo izobrazbe v Sloveniji, primerjalno na povprečje EU27



Vir: EUROSTAT

Kratek povzetek analize podatkov in rezultatov, ki jih je glede udeležbe odraslega prebivalstva v VŽU Eurostat objavil kot rezultat ankete AIO, kaže, da so rezultati za Slovenijo v letu 2022 slabši, kot so bili za leto 2016. Udeležba odraslih v VŽU je po AIO v letu 2022 padla na 42,4 % (leta 2016 je bila 46,1-odstotna).

Rezultati o udeležbi odraslega prebivalstva v priložnostnem učenju po AIO so boljši. V letu 2022 se je stopnja vključenosti v priložnostno učenje dvignila na 74,1 % v primerjavi z letom 2016 (66 %). Slovenija je pri udeležbi odraslih v priložnostnem učenju nad povprečjem EU27 in je po deležu vključenosti v priložnostno učenje primerljiva z Avstrijo, Finsko in Švedsko.

Kontaktna oseba za področje: mag. Andrej Sotošek, [andrej.sotosek@acs.si](mailto:andrej.sotosek@acs.si)

Informacijo pripravil: mag. Andrej Sotošek, [andrej.sotosek@acs.si](mailto:andrej.sotosek@acs.si)